

# Hirata

The Global Production Engineering Company

## 2020年3月期 決算説明資料

平田機工株式会社



# I. 決算状況

2020年3月期 (2020年3月31日)

**Hirata**

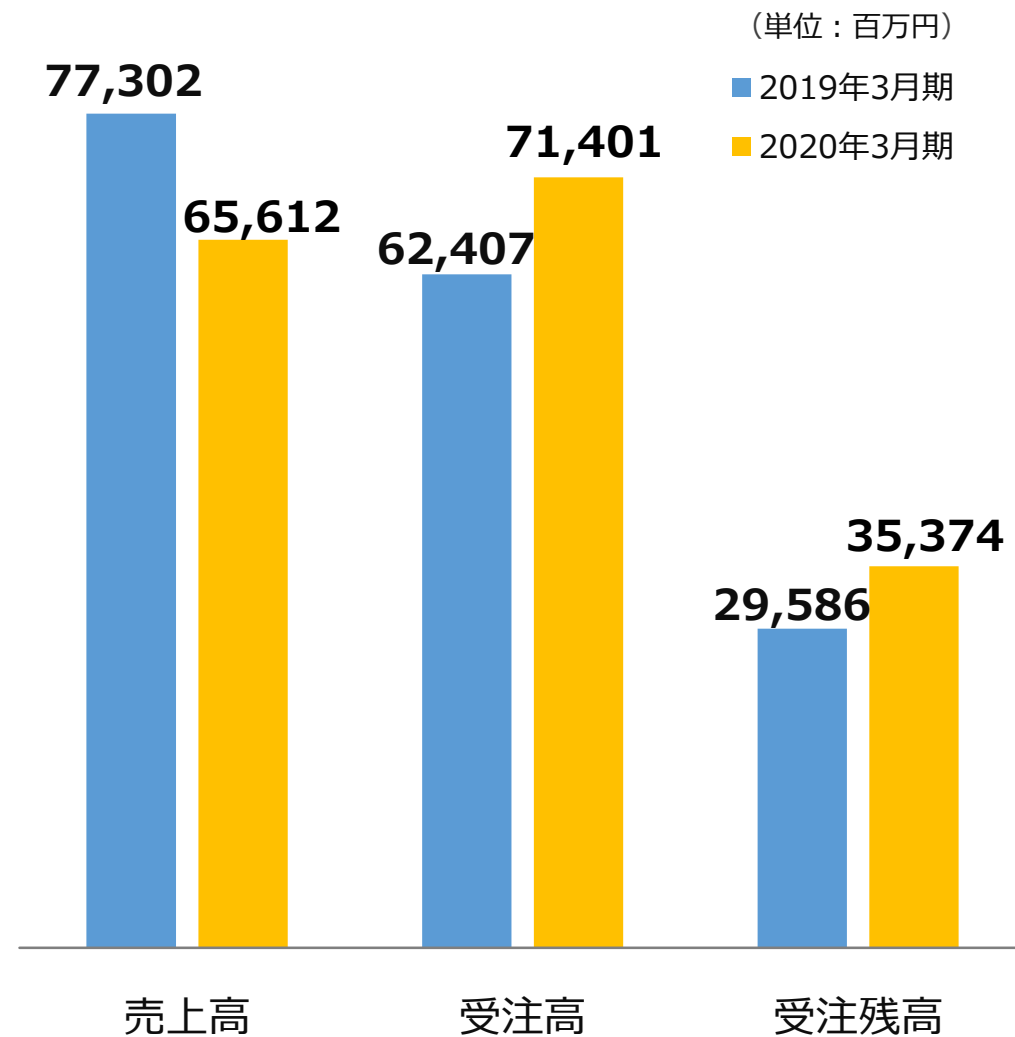


## 決算概要

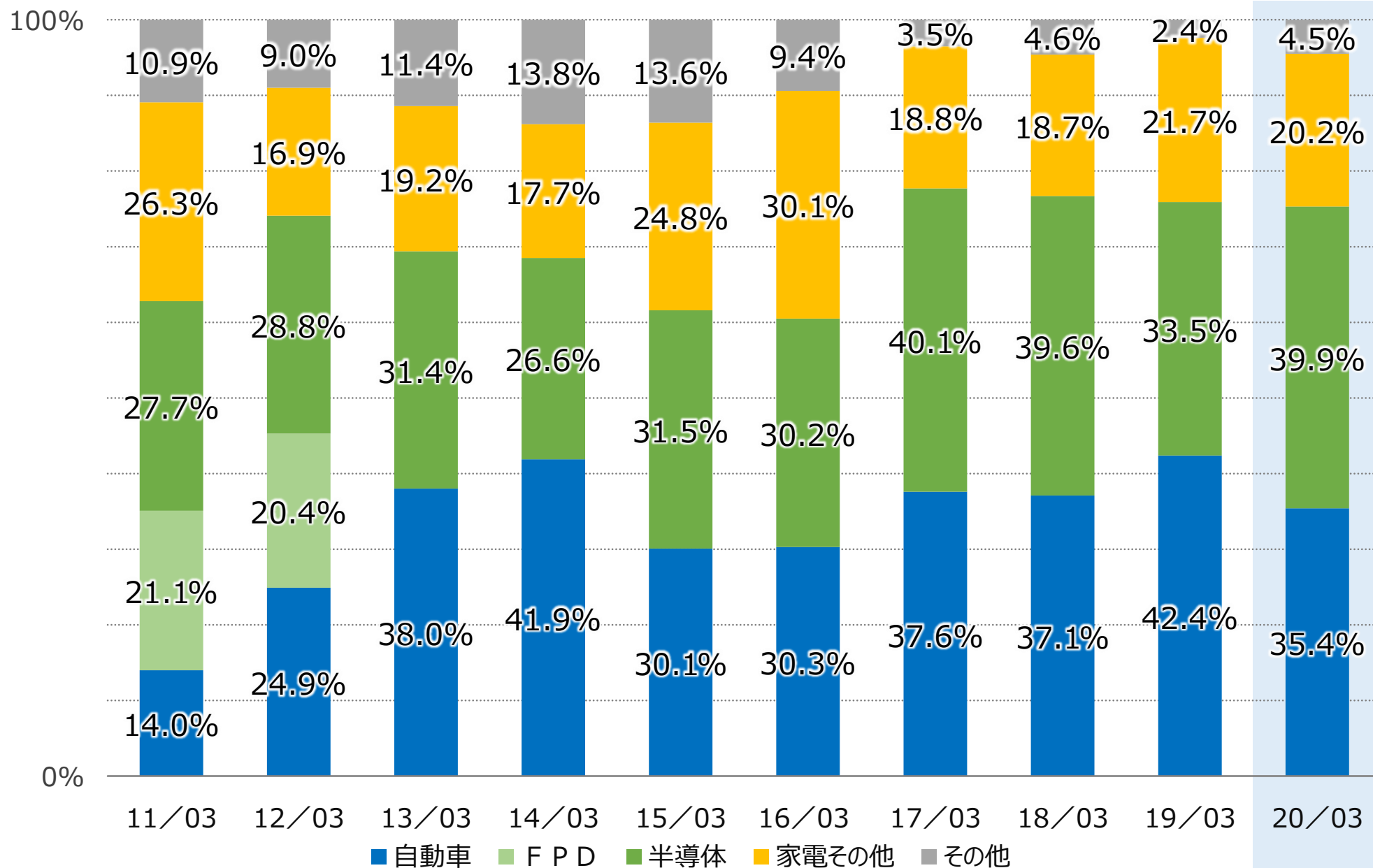
中国をはじめとする世界的な景気減速や、米中貿易摩擦を背景とした顧客の設備投資意欲の抑制など、受注環境の変動により、自動車関連などの売上高が、前年同期を下回る水準で推移し、減収減益となった。

(単位：百万円)

	2019年3月期 実績	2020年3月期 実績	増減率
売上高	77,302	<b>65,612</b>	△15.1%
営業利益	6,249	<b>2,736</b>	△56.2%
経常利益	6,306	<b>2,861</b>	△54.6%
親会社株主に帰属する 当期純利益	4,637	<b>1,744</b>	△62.4%

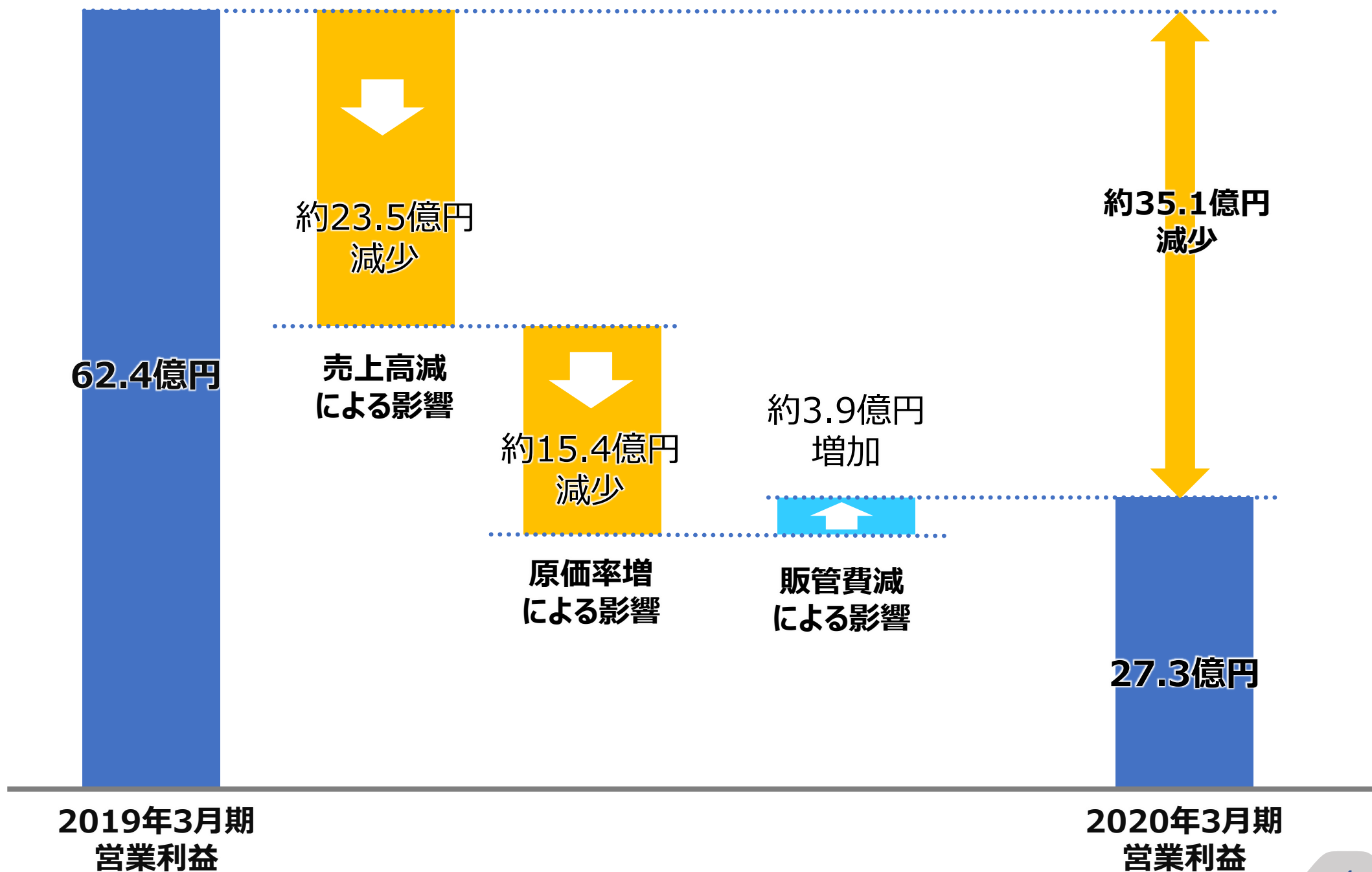


# I 決算状況 事業部門別売上高構成比推移



※2013年3月期より、FPD関連事業は半導体関連事業に統合

# I 決算状況 営業利益の増減要因分析



## 貸借対照表

(単位：百万円)

資産	2019年 3月期	2020年 3月期	増減
流動資産	64,321	<b>57,792</b>	<b>△6,528</b>
固定資産	26,252	<b>27,617</b>	<b>+1,364</b>
有形固定資産	20,336	<b>21,737</b>	<b>+1,400</b>
無形固定資産	676	<b>533</b>	<b>△143</b>
投資その他資産	5,238	<b>5,346</b>	<b>+107</b>
資産合計	90,573	<b>85,409</b>	<b>△5,164</b>

負債	2019年 3月期	2020年 3月期	増減
流動負債	36,718	<b>28,831</b>	<b>△7,887</b>
固定負債	7,244	<b>9,585</b>	<b>+2,340</b>
負債合計	43,963	<b>38,416</b>	<b>△5,546</b>
<b>純資産</b>			
純資産合計	46,610	<b>46,993</b>	<b>+382</b>
自己資本比率	50.9%	<b>54.4%</b>	<b>+3.5Point</b>

### 主な増減項目

#### 資産

売上債権	△5,888
建設仮勘定	+1,778
退職給付に係る資産	+536

#### 負債・純資産

有利子負債	△4,325
仕入債務	△1,873
工事損失引当金	+978

## 想定為替レート

(単位：円)

想定為替レート	2019年4月1日～2020年3月31日 実績レート	2020年4月1日～ 想定レート
為替レート (対US \$)	107.36	100.00

## 株価推移

(単位：円)

株価推移	2018年 3月期	2019年 3月期	2020年3月期		
			1月	2月	3月
最高	14,720	10,580	7,280	6,780	5,420
最低	8,030	4,285	6,320	4,980	3,505
末日	9,780	7,640	6,420	5,020	4,605

## PER/PBR/ROE

PER/PBR/ROE	2018年 3月期	2019年 3月期	2020年 3月期
PER (倍)	15.26	17.33	27.39
PBR (倍)	2.26	1.72	1.03
ROE (%)	18.18	10.06	3.77

# I 決算状況 事業部門別売上高・受注高・受注残高

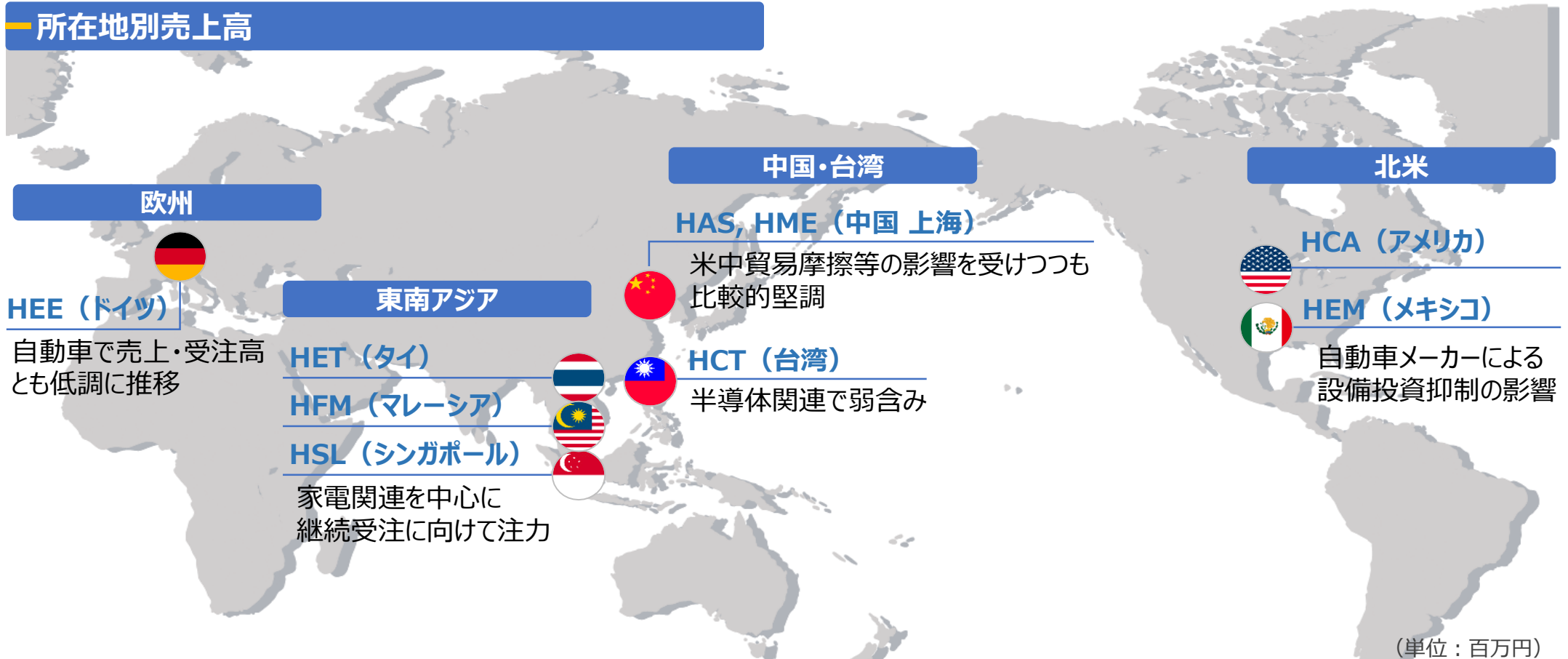
(単位：百万円)

	事業部門	2019/3	2020/3	対前年同期比 増減率
売上高	自動車関連	32,760	23,225	△29.1%
	半導体関連	25,939	26,166	+0.9%
	家電関連およびその他	16,780	13,240	△21.1%
	その他	1,821	2,979	+63.6%
	合計	77,302	65,612	△15.1%
受注高	自動車関連	30,053	23,188	△22.8%
	半導体関連	18,143	33,038	+82.1%
	家電関連およびその他	12,120	12,369	+2.0%
	その他	2,089	2,804	+34.2%
	合計	62,407	71,401	+14.4%
受注残高	自動車関連	14,751	14,714	△0.3%
	半導体関連	8,099	14,972	+84.8%
	家電関連およびその他	6,121	5,249	△14.2%
	その他	613	438	△28.5%
	合計	29,586	35,374	+19.6%



# I 決算状況 海外現地法人の状況

## 所在地別売上高



	日本		アジア		北米		欧州		合計	
	19/3	20/3	19/3	20/3	19/3	20/3	19/3	20/3	19/3	20/3
売上高	58,150	<b>53,509</b>	8,030	<b>7,461</b>	7,790	<b>4,014</b>	3,331	<b>626</b>	77,302	<b>65,612</b>
営業利益	5,085	<b>3,082</b>	1,106	<b>866</b>	△169	△ <b>1,047</b>	129	△ <b>125</b>	6,152	<b>2,775</b>

※営業利益の合計はセグメント間の消去を行う前の金額を表示しています。

## 有機EL関連・電気自動車（EV）関連状況

(単位：百万円)

	受注高			売上高		
	2019年3月期	2020年3月期	増減	2019年3月期	2020年3月期	増減
有機EL関連	3,206	<b>15,492</b>	<b>+12,287</b>	7,288	<b>9,771</b>	<b>+2,483</b>
電気自動車（EV）関連	6,912	<b>2,486</b>	<b>△4,427</b>	6,667	<b>2,110</b>	<b>△4,557</b>

### ●有機EL関連

半導体関連の売上のうち、有機EL関連は約37%の割合となり、前年比約34%増、受注高は前年比、大幅増となりました。

### ●電気自動車（EV）関連

自動車関連の売上のうち、電気自動車（EV）関連は約9%の割合となり、前年比約68%減、受注高は前年比約64%減となりました。

## Ⅱ.市場動向および 2021年3月期業績の見通し

2020年3月期 (2020年3月31日)

**Hirata**



(単位：百万円)

	2020年3月期 実績		2021年3月期 予想
<b>売上高</b>	65,612		<b>未定</b>
自動車関連	23,225		
半導体関連	26,166		
家電関連およびその他	13,240		
その他	2,979		
<b>営業利益（率）</b>	2,736	(4.2%)	
<b>経常利益（率）</b>	2,861	(4.4%)	
<b>親会社株主に帰属する 当期純利益（率）</b>	1,744	(2.7%)	

### — 通期業績予想について

2021年3月期の業績予想につきましては、新型コロナウイルスの収束時期の見通しが立っておらず、顧客の設備投資の動向が不透明な状況の中、現時点で合理的な業績予想の算定は困難であることから未定とさせていただきます。

今後、業績への影響を慎重に見極め、合理的な予想の開示が可能となった時点で速やかに公表いたします。

### 自動車関連事業

世界の自動車販売台数は、中国をはじめとする世界的な経済低迷や米中貿易摩擦などの影響により、2017年をピークに減少が続いている。弊社としては、今後新型コロナウイルスによる感染症からいち早く回復するとみられる中国での、スマートシティ建設によるEVや自動運転の投資活発化、および世界的な需要の回復に備える。

### 半導体関連事業

5Gの本格的普及により増加が期待された半導体市場も、新型コロナウイルスによる感染症拡大の影響で、2020年度はマイナス成長と予想。しかし、在宅勤務やオンライン授業などが世界的に増加しており、データセンター向けCPU等が半導体設備投資の刺激要因となっている。新たな需要の高まりに応えるべく、シリコンウェーハ搬送設備案件などのさらなる受注確保に注力する。

### 家電関連およびその他

世界的市場は、家電普及率の低い中国農村部・東南アジア・南アジアなどでは高い成長が見込まれるものの、新型コロナウイルスによる感染症拡大の影響で、不透明感が増している。また成熟市場でも、高性能家電やスマートフォンで操作可能なスマート家電による市場の牽引に期待し、弊社の主要顧客である高性能家電メーカーの継続受注に注力する。

### 1株当たり配当金・配当性向 推移

(単位：円)

	2017年 3月期	2018年 3月期	2019年 3月期	2020年 3月期	2021年 3月期予想
1株当たり配当金	100.00	125.00 <small>うち記念配当25.00円</small>	125.00	<b>40.00</b>	<b>未定</b>
配当性向 (%)	16.0	19.5	28.4	<b>23.8</b>	<b>未定</b>

※配当性向は連結ベースです。

### 配当予想について

弊社は、株主に対する利益還元を経営上の最重要課題の一つと考え、財務体質の強化を図りつつ、連結業績や今後の事業展開等を勘案しながら、連結配当性向20%以上を概ねの目安とし、安定的・継続的にこなう様に努めています。

当期の配当につきましては、2020年5月14日開催の取締役会において、1株当たり40.0円の配当を実施することを決議いたしました。

また、次期の配当につきましては、現時点では業績予想が困難であることから未定とさせていただきます。今後、業績予想の算定が可能となった時点で速やかに公表いたします。

# Ⅲ. 参考資料

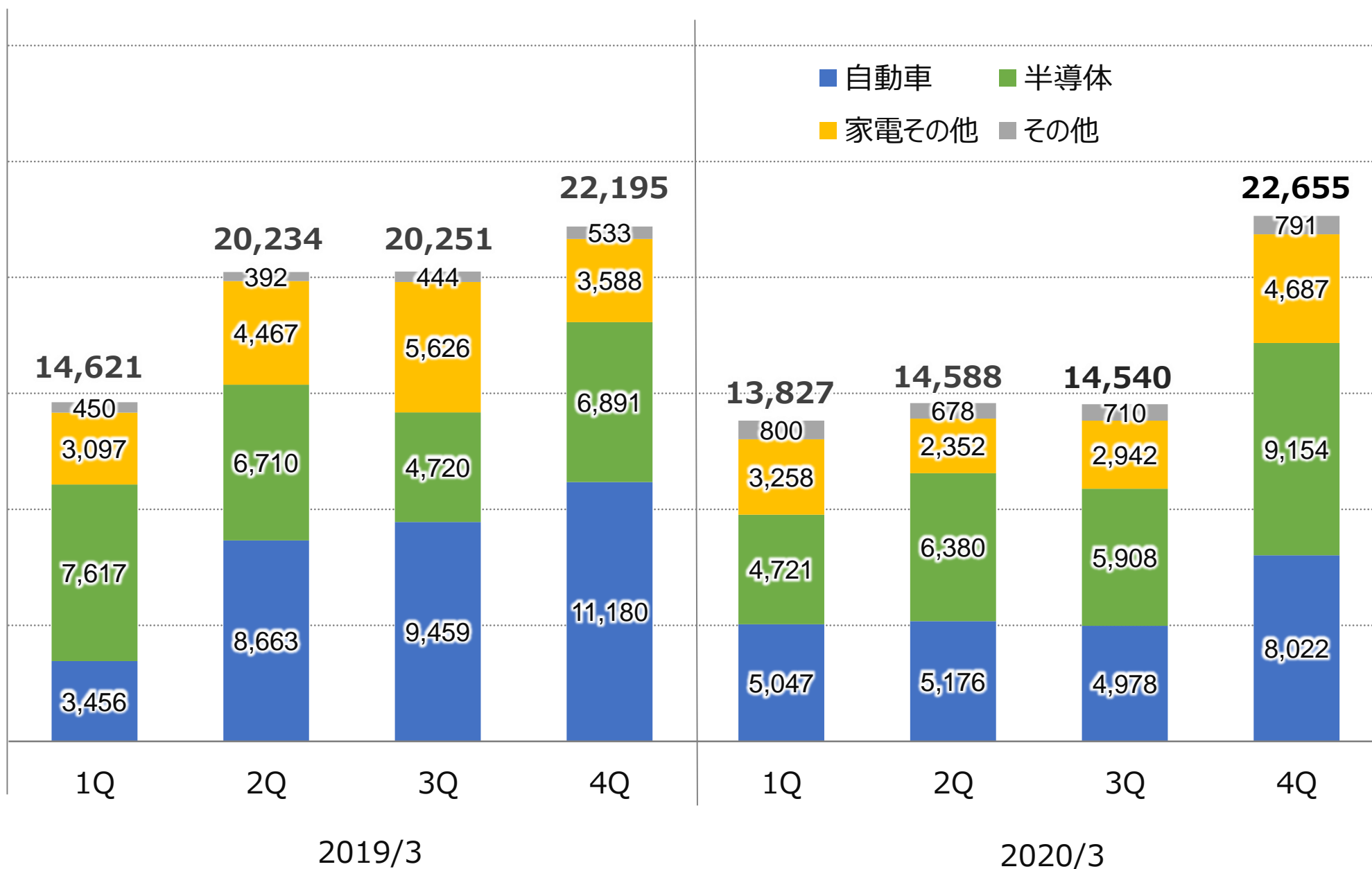
2020年3月期 (2020年3月31日)

Hirata



## 事業部門別四半期売上高の推移

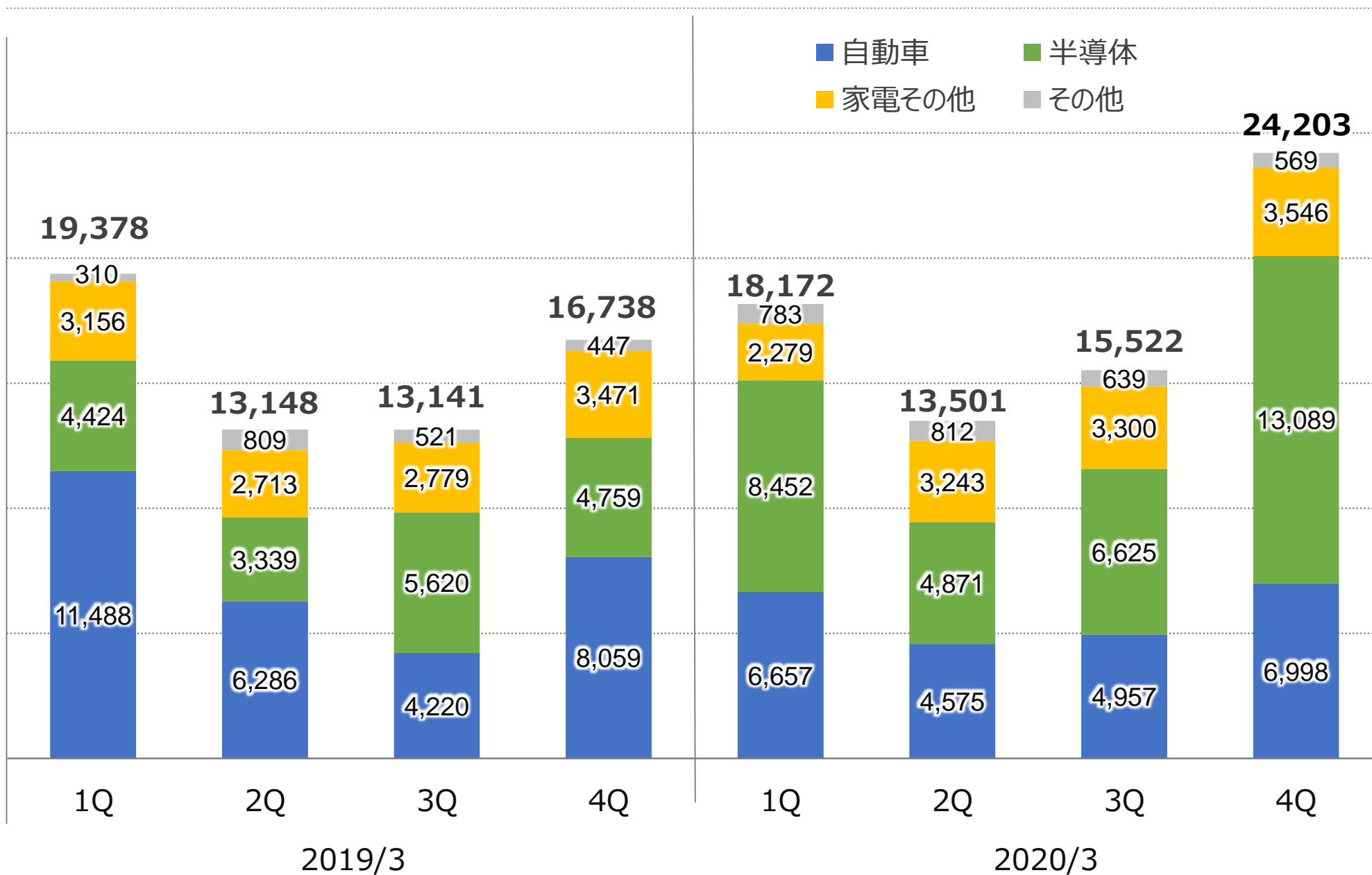
(単位：百万円)





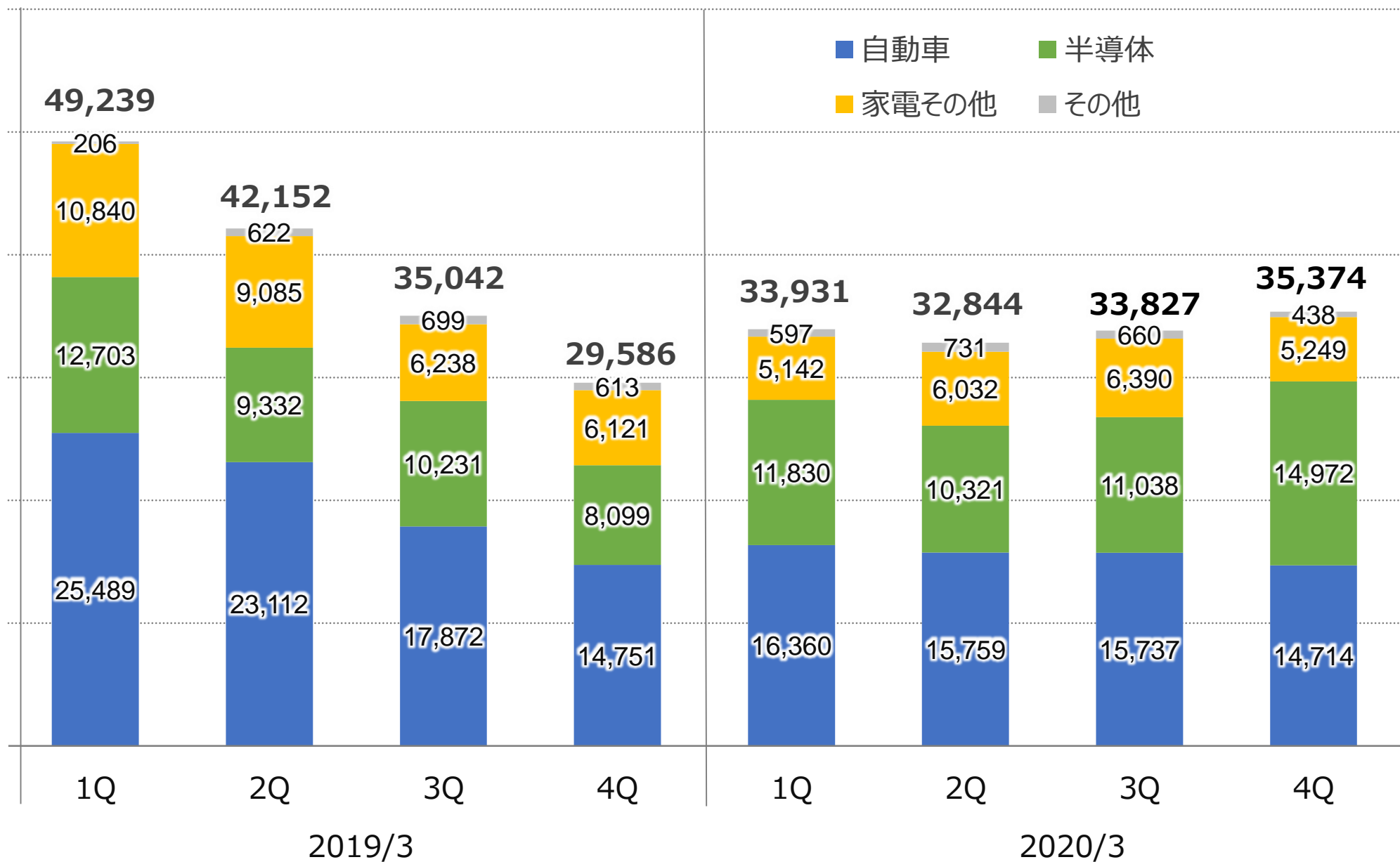
## 事業部門別四半期受注高の推移

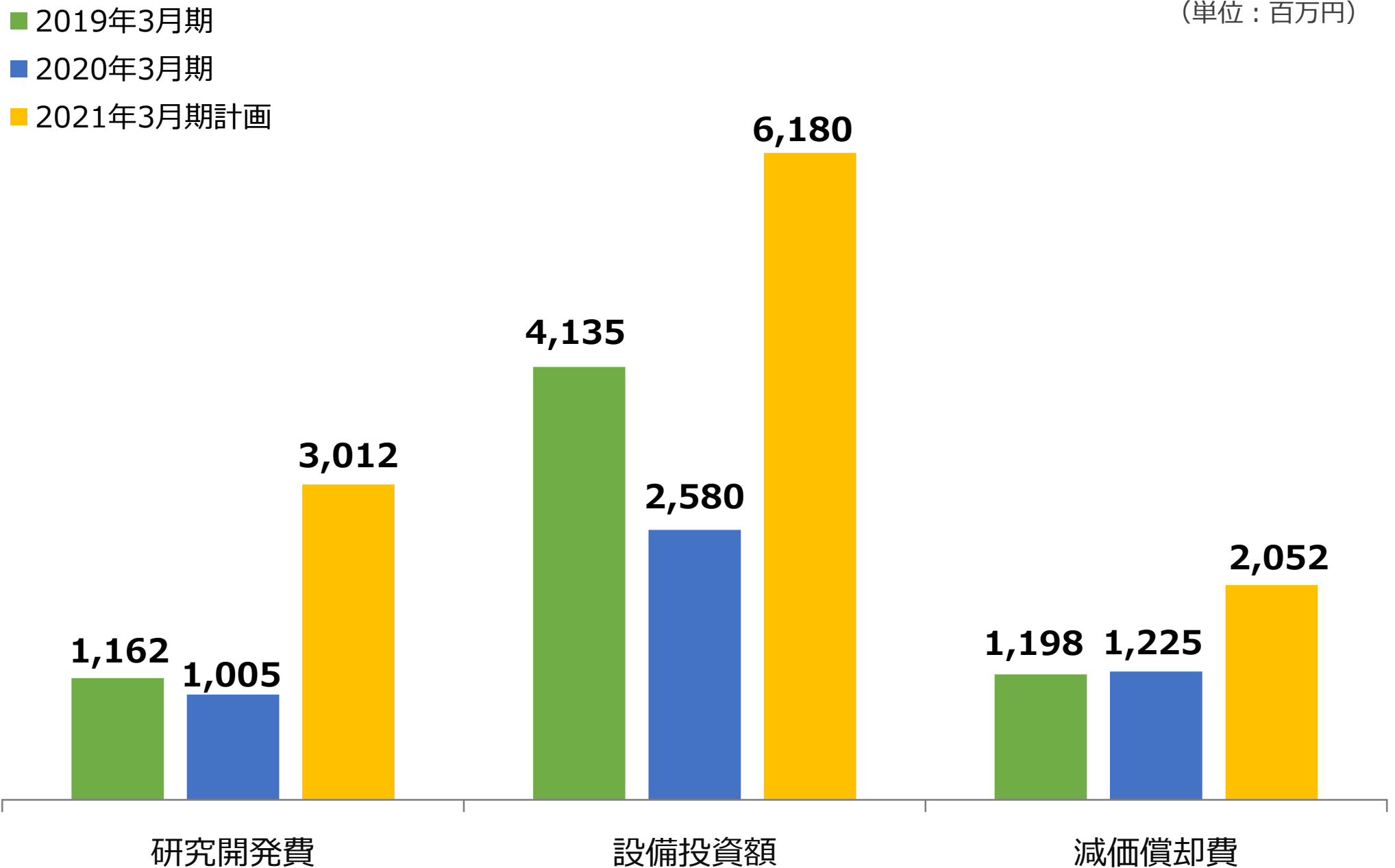
(単位：百万円)



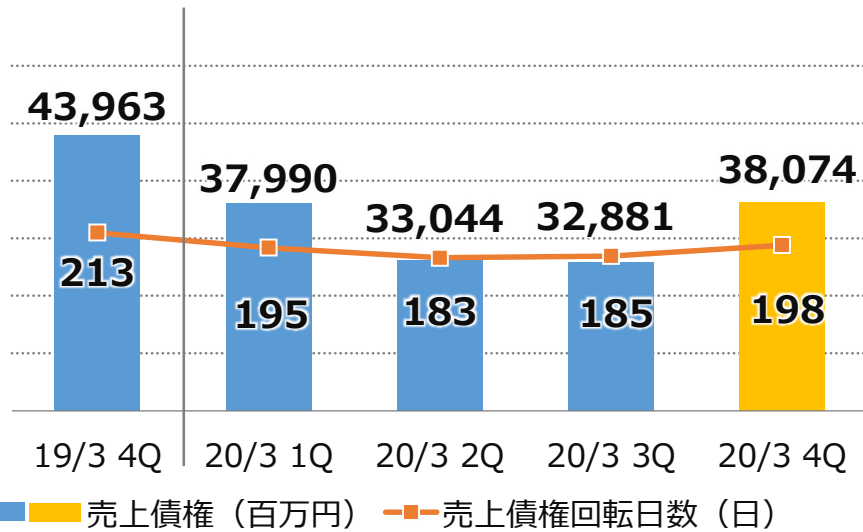
## 事業部門別四半期受注残の推移

(単位：百万円)

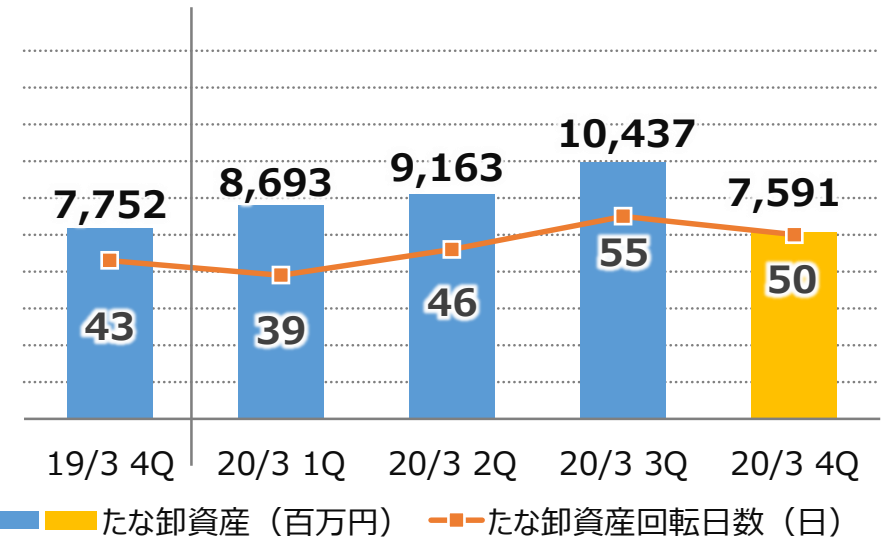




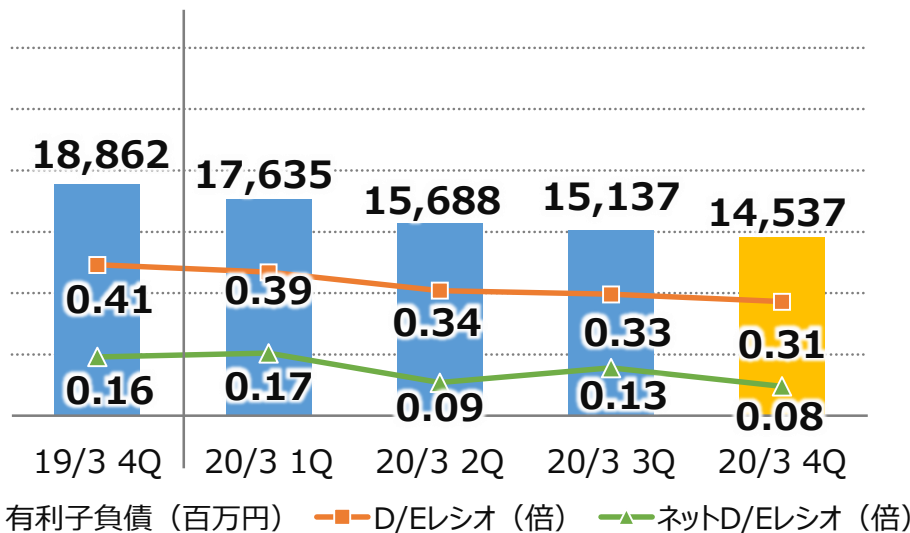
## 売上債権・売上債権回転日数



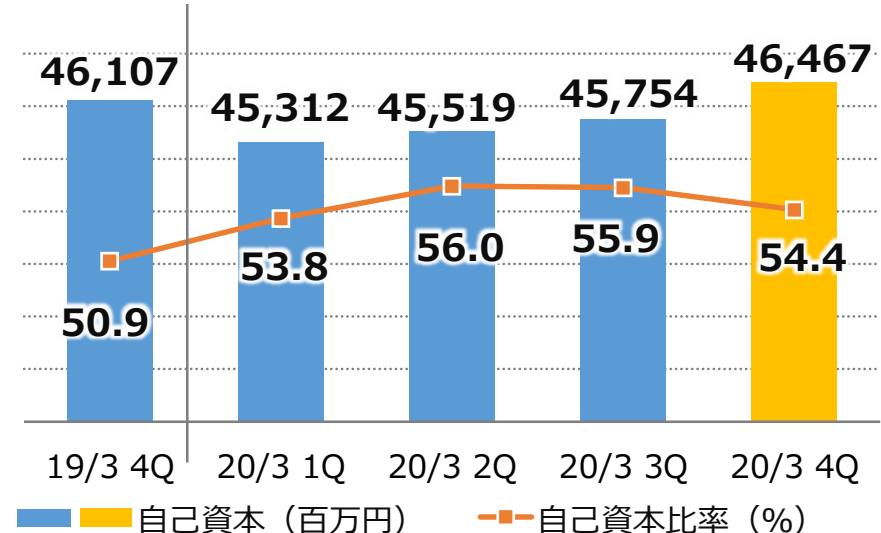
## たな卸資産・たな卸資産回転日数



## 有利子負債残高・D/Eレシオ・Net D/Eレシオ



## 自己資本・自己資本比率



【注】売上債権回転日数、たな卸資産回転日数については、各四半期毎の期中平均値にて算出しております。

## ご注意

本資料中の業績予想ならびに将来予測は、本資料作成時点で入手可能な情報に基づき弊社が判断したものであり、経済動向、他社との競争状況、為替レートなど潜在的なリスクや不確実性が含まれています。そのため、事業環境の変化などのさまざまな要因により、実際の業績は言及または記述されている将来見通しとは大きく異なる結果となり得ることをご承知おきください。