

Hirata

The Global Production Engineering Company

2021年3月期 第3四半期 決算説明資料

平田機工株式会社



I. 決算状況

2021年3月期 第3四半期

Hirata



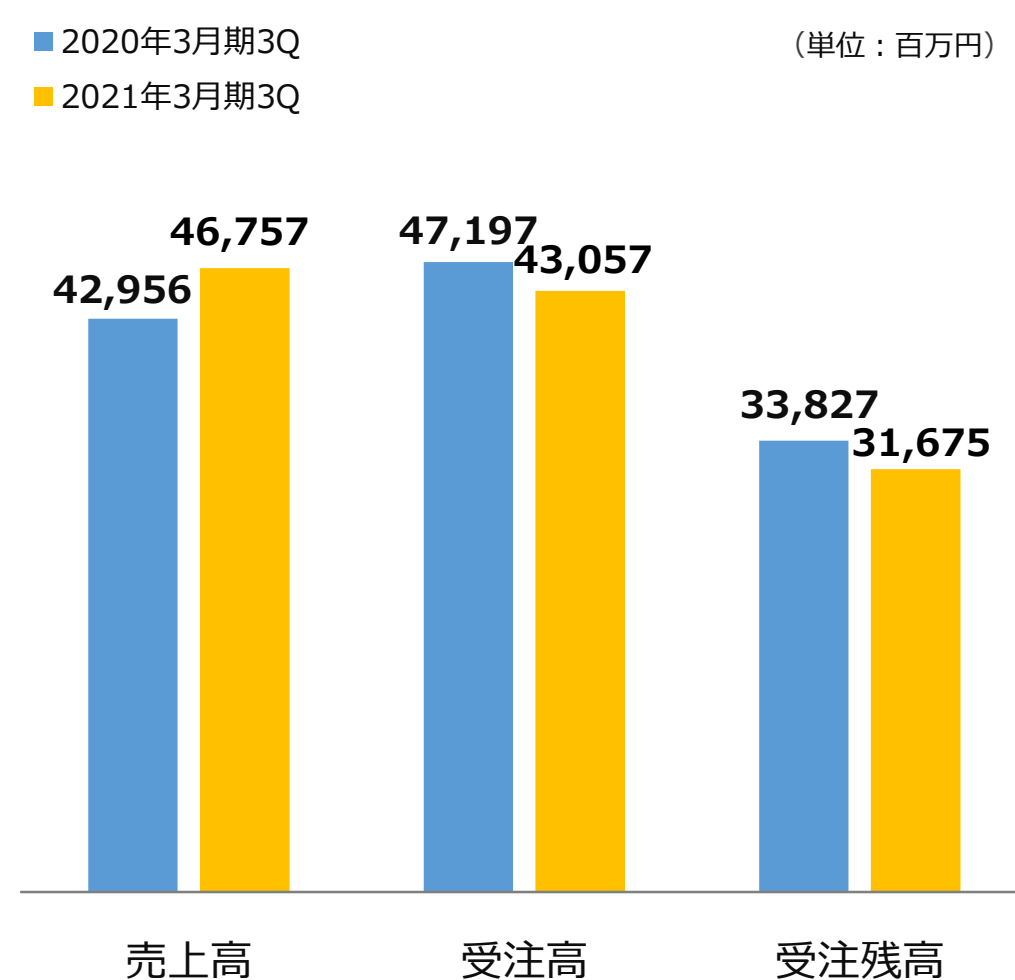
I 決算状況 決算概要

決算概要

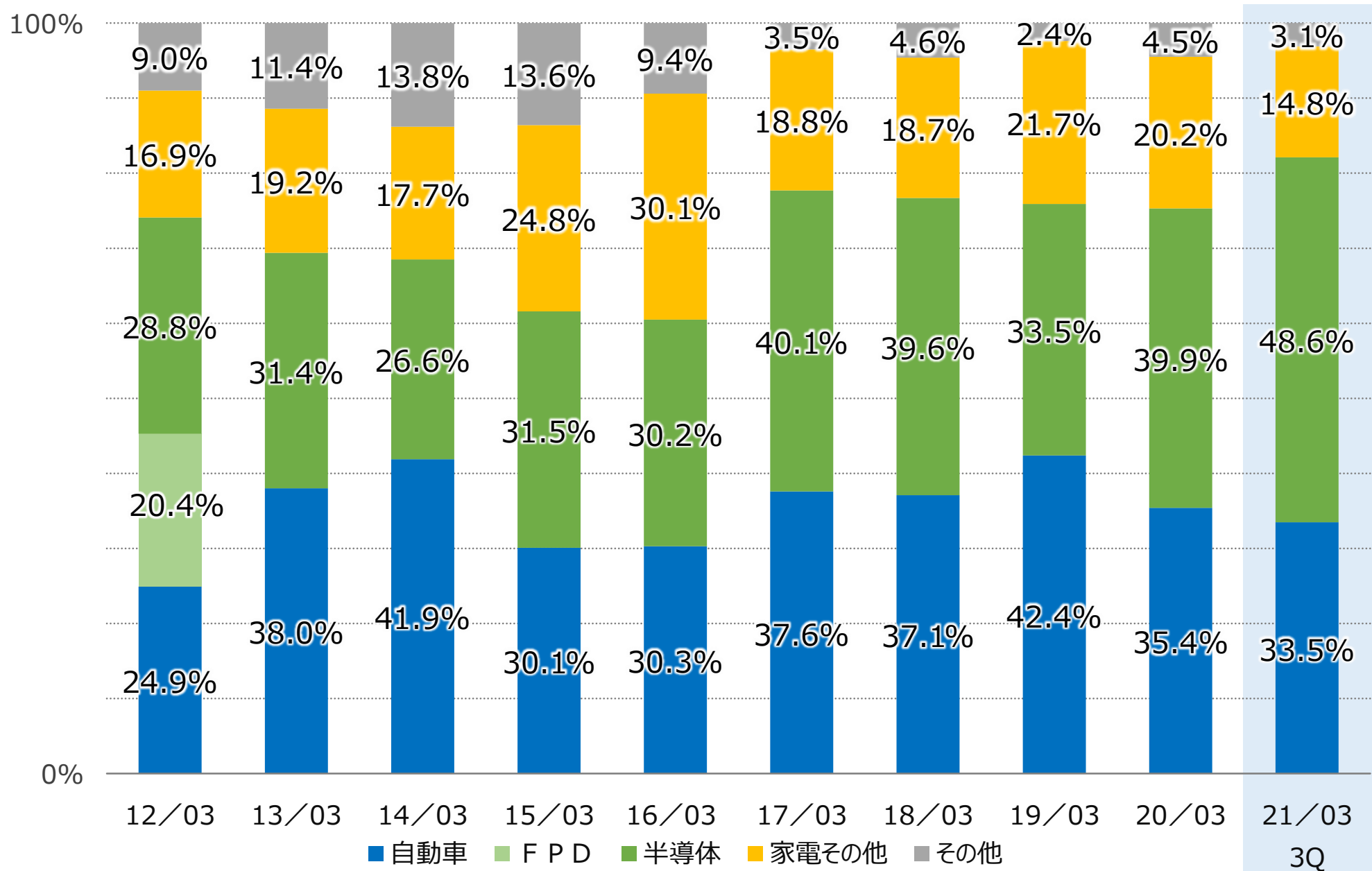
第5世代移动通信システム(5G)の本格化や在宅勤務の拡大を背景にデータセンター需要が高まり、半導体装置メーカーから継続的な設備投資が行われるとともに、有機EL関連の生産も底堅く推移し、またEVなどの次世代車向け生産設備の売上が増加した結果、増収増益となった。

(単位：百万円)

	2020年3月期 3Q実績	2021年3月期 3Q実績	増減率
売上高	42,956	46,757	+8.8%
営業利益	1,477	3,659	+147.7%
経常利益	1,628	3,777	+132.0%
親会社株主に帰属する 四半期純利益	981	2,402	+144.6%

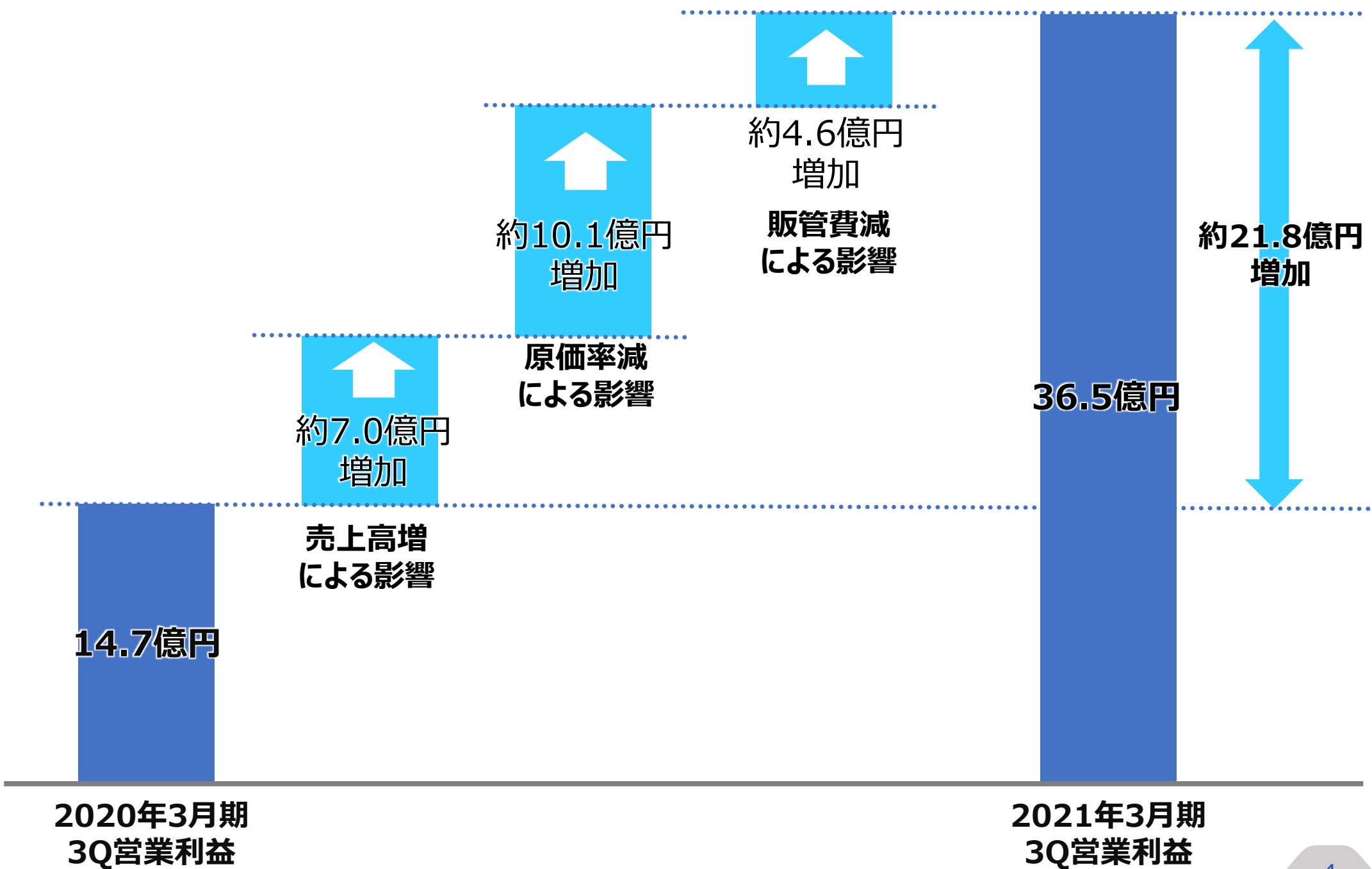


I 決算状況 事業部門別売上高構成比推移



※2013年3月期より、FPD関連事業は半導体関連事業に統合

I 決算状況 営業利益の増減要因分析



貸借対照表

(単位：百万円)

資産	2020年 3月期	2021年 3月期3Q	増減
流動資産	57,792	62,966	+5,173
固定資産	27,617	29,596	+1,979
有形固定資産	21,737	23,658	+1,921
無形固定資産	533	459	△74
投資その他資産	5,346	5,478	+131
資産合計	85,409	92,563	+7,153

負債	2020年 3月期	2021年 3月期3Q	増減
流動負債	28,831	26,317	△2,514
固定負債	9,585	17,108	+7,523
負債合計	38,416	43,425	+5,009
純資産			
純資産合計	46,993	49,137	+2,144
自己資本比率	54.4%	52.6%	△1.8Point

主な増減項目

資産

建物及び構築物	+4,075
売上債権	+3,884
建設仮勘定	△2,997

負債・純資産

有利子負債	+7,775
利益剰余金	+1,987
仕入債務	△1,746

想定為替レート

(単位：円)

想定為替レート	2020年4月1日～12月31日 実績レート	2021年1月1日～ 想定レート
為替レート (対US \$)	106.58	100.00

株価推移

(単位：円)

株価推移	2019年 3月期	2020年 3月期	2021年3月期		
			10月	11月	12月
最高	10,580	8,150	6,840	8,690	8,730
最低	4,285	3,505	6,250	6,450	7,490
末日	7,640	4,605	6,460	8,340	7,720

PER/PBR/ROE

PER/PBR/ROE	2019年 3月期	2020年 3月期	2021年 3月期3Q
PER (倍)	17.33	27.39	— ※
PBR (倍)	1.72	1.03	1.65
ROE (%)	10.06	3.77	— ※

※PER・ROEについては、四半期の利益では比較に適さないため記載しておりません。

I 決算状況 事業部門別売上高・受注高・受注残高

(単位：百万円)

	事業部門	2020/3 第3四半期	2021/3 第3四半期	対前年同期比 増減率
売上高	自動車関連	15,203	15,672	+3.1%
	半導体関連	17,011	22,723	+33.6%
	家電関連およびその他	8,553	6,937	△18.9%
	その他	2,188	1,423	△34.9%
	合計	42,956	46,757	+8.8%
受注高	自動車関連	16,189	18,145	+12.1%
	半導体関連	19,949	17,466	△12.4%
	家電関連およびその他	8,823	6,020	△31.8%
	その他	2,235	1,425	△36.2%
	合計	47,197	43,057	△8.8%
受注残高	自動車関連	15,737	17,186	+9.2%
	半導体関連	11,038	9,715	△12.0%
	家電関連およびその他	6,390	4,332	△32.2%
	その他	660	440	△33.3%
	合計	33,827	31,675	△6.4%

I 決算状況 海外現地法人の状況

所在地別売上高



	日本		アジア		北米		欧州		合計	
	20/3 3Q	21/3 3Q	20/3 3Q	21/3 3Q	20/3 3Q	21/3 3Q	20/3 3Q	21/3 3Q	20/3 3Q	21/3 3Q
売上高	35,096	40,436	4,622	2,596	2,952	2,823	283	900	42,956	46,757
営業利益	1,530	4,010	716	△105	△576	11	△101	△199	1,567	3,717

※営業利益の合計はセグメント間の消去を行う前の金額を表示しています。

有機EL関連・電気自動車（EV）関連状況

(単位：百万円)

	受注高			売上高		
	2020年 3月期3Q	2021年 3月期3Q	増減	2020年 3月期3Q	2021年 3月期3Q	増減
有機EL関連	8,645	4,850	△3,795	6,614	9,973	+3,359
電気自動車（EV）関連	738	6,011	+5,272	1,424	3,466	+2,042

●有機EL関連

半導体関連の売上のうち、有機EL関連は約44%の割合となり、前年同期比約51%増、受注高は前年同期比約44%減となりました。

●電気自動車（EV）関連

自動車関連の売上のうち、電気自動車（EV）関連は約22%の割合となり、前年同期比約144%増、受注高は前年同期比大幅増となりました。

Ⅱ.2021年3月期業績の見通し

2021年3月期 第3四半期

Hirata



II 2021年3月期業績の見通し 業績予想

2021年2月9日に通期業績予想の修正を発表いたしました。

(単位：百万円)

	2020年3月期 実績		2020/11/12、修正発表の 2021年3月期 通期予想		2021/2/9、修正発表の 2021年3月期 通期予想	
売上高	65,612		67,000		66,000	
自動車関連	23,225		26,000		25,000	
半導体関連	26,166		29,000		29,000	
家電関連およびその他	13,240		10,000		10,000	
その他	2,979		2,000		2,000	
営業利益（率）	2,736	(4.2%)	2,500	(3.7%)	4,200	(6.4%)
経常利益（率）	2,861	(4.4%)	2,600	(3.9%)	4,300	(6.5%)
親会社株主に帰属する 当期純利益（率）	1,744	(2.7%)	1,500	(2.2%)	2,800	(4.2%)

通期業績予想の修正について

2021年3月期の業績予想につきまして、自動車関連において、電気自動車関連生産設備が回復基調に転じるも、予定していた案件に計画変更が生じたため、自動車関連の売上高が予想を下回る見込みとなりました。それに伴い、売上高が2020年11月に発表いたしました通期予想を下回る見込みとなりました。

一方、利益面においては、全社的な原価率低減や販管費削減努力により、利益を押し上げる見込みとなり、営業利益、経常利益、親会社株主に帰属する当期純利益を上方修正といたしました。

自動車関連事業

新型コロナウイルス感染症の影響により世界的に公共交通機関を避ける動きがあり、マイカーへの関心が高まっているとの報道もあるが、完成車メーカー・部品メーカーの設備投資への慎重姿勢は続くと予想される。受注環境が以前の水準に戻る時期は明確ではないが、EV関連を中心とした引合案件の受注に注力する。

半導体関連事業

5Gの本格化や在宅勤務、オンライン授業などが世界的に増加しており、データセンター向けCPUや自動運転関連の部品などが半導体設備投資の刺激要因となっている。今後も半導体設備投資への継続的な受注を確保していくとともに、堅調な有機EL関連設備の受注確保に努める。

家電関連およびその他

新型コロナウイルス感染症の拡大の影響で、アジアなどにおいて現地政府によるロックダウンにより、生産活動が制限されたことで、企業の投資マインドも急激に縮小するとともに、今後についても不透明感が払拭できない状況が続くとみられる。家電関連設備の次世代モデルなどの大型案件の受注確保に努める。

1株当たり配当金・配当性向 推移

(単位：円)

	2017年 3月期	2018年 3月期	2019年 3月期	2020年 3月期	2021年 3月期予想	
					2020/11/12 修正発表	2021/2/9 修正発表
1株当たり配当金	100.00	125.00 <small>うち記念配当25.00円</small>	125.00	40.00	30.00	65.00
配当性向 (%)	16.0	19.5	28.4	23.8	20.8	24.1

配当予想について

※配当性向は連結ベースです。

当社は、株主に対する利益還元を経営上の最重要課題の一つと考え、財務体質の強化を図りつつ、連結業績や今後の事業展開などを勘案しながら、連結配当性向20%以上を概ねの目安とし、安定的・継続的に行うよう努めています。

また、次期の配当につきましては、配当政策に基づき、業績予想に基づく利益水準と前期の配当性向などを勘案の上、65円の予想に修正いたしました。

Ⅲ. 参考資料

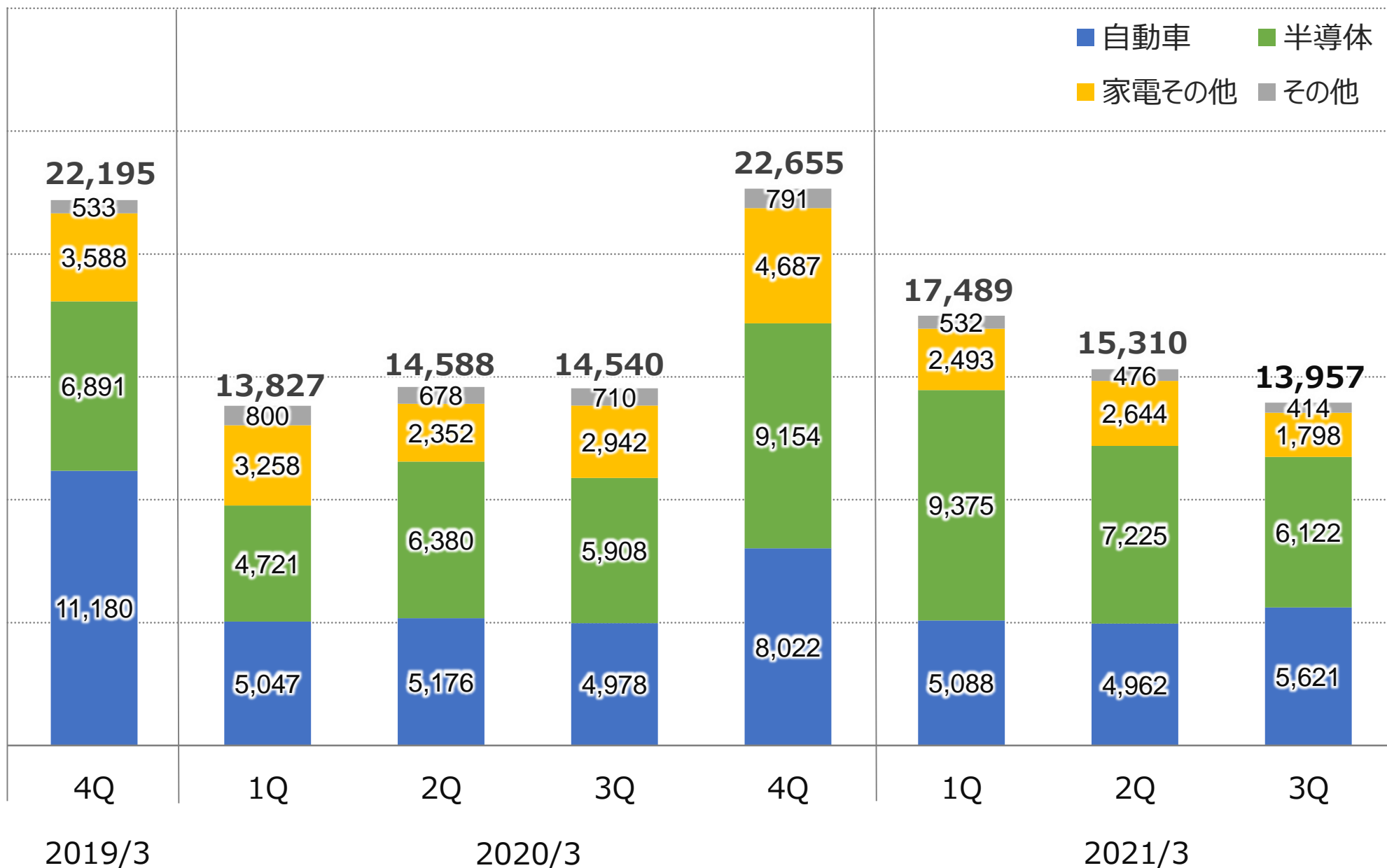
2021年3月期 第3四半期

Hirata



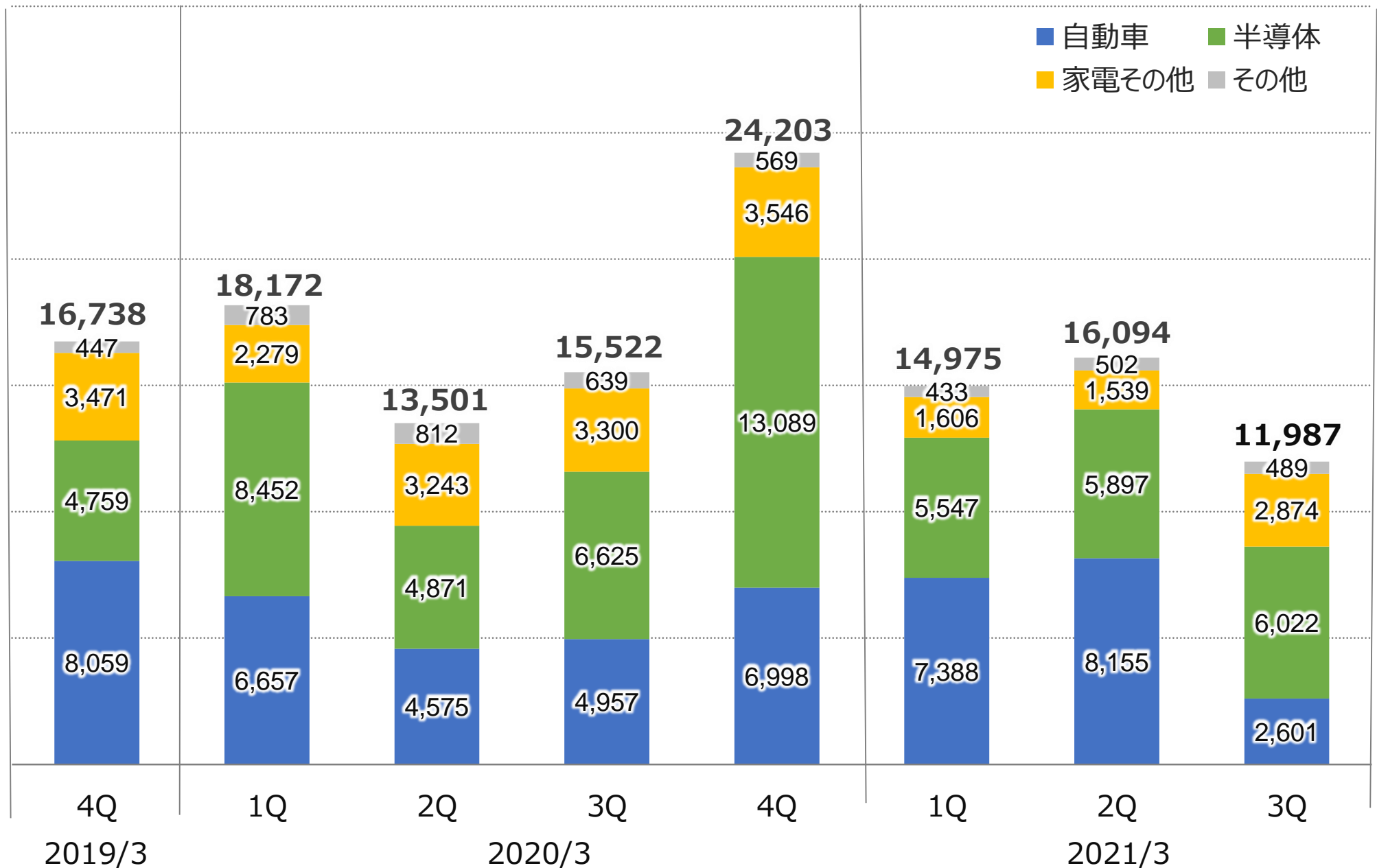
事業部門別四半期売上高の推移

(単位：百万円)



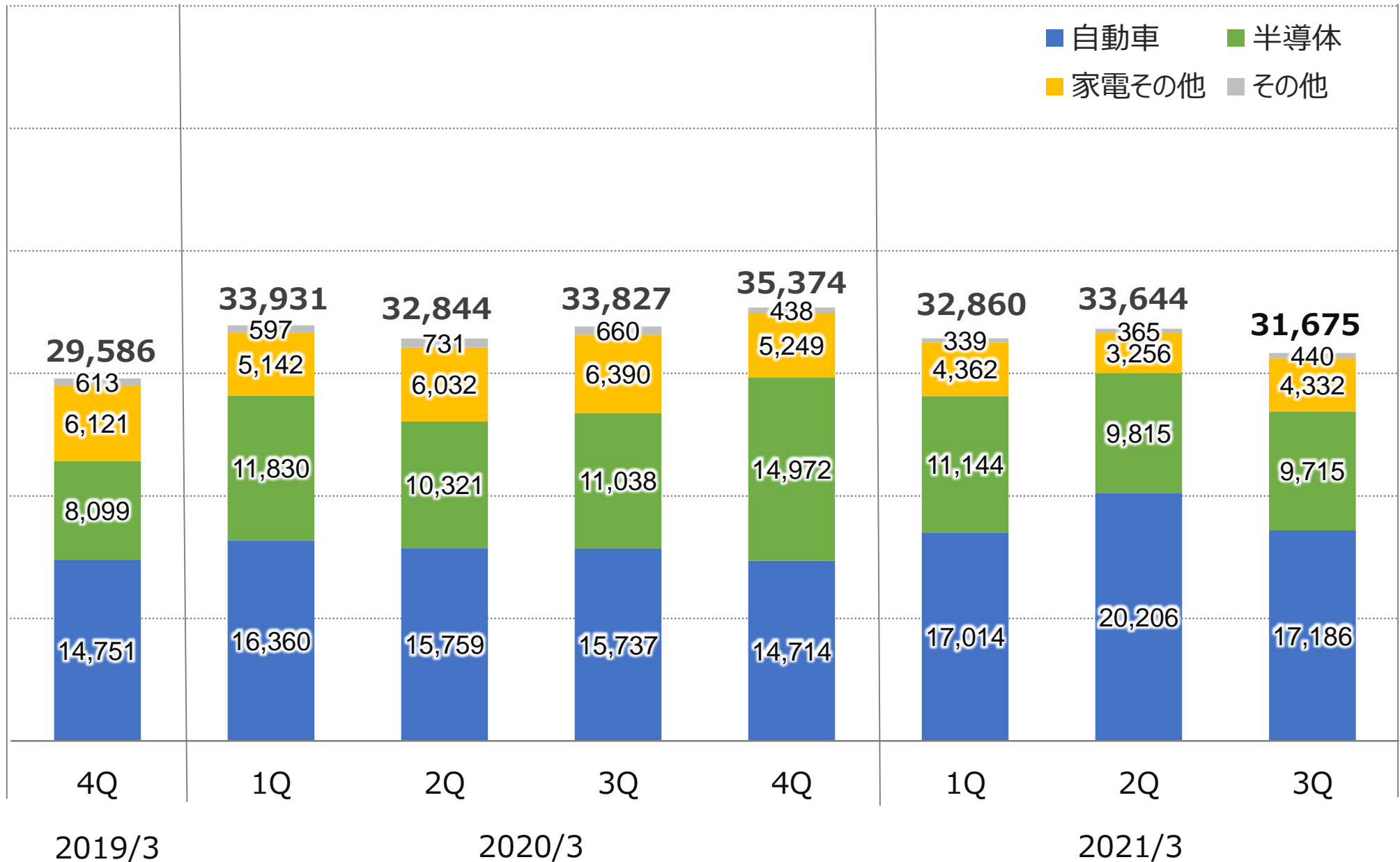
事業部門別四半期受注高の推移

(単位：百万円)



事業部門別四半期受注残の推移

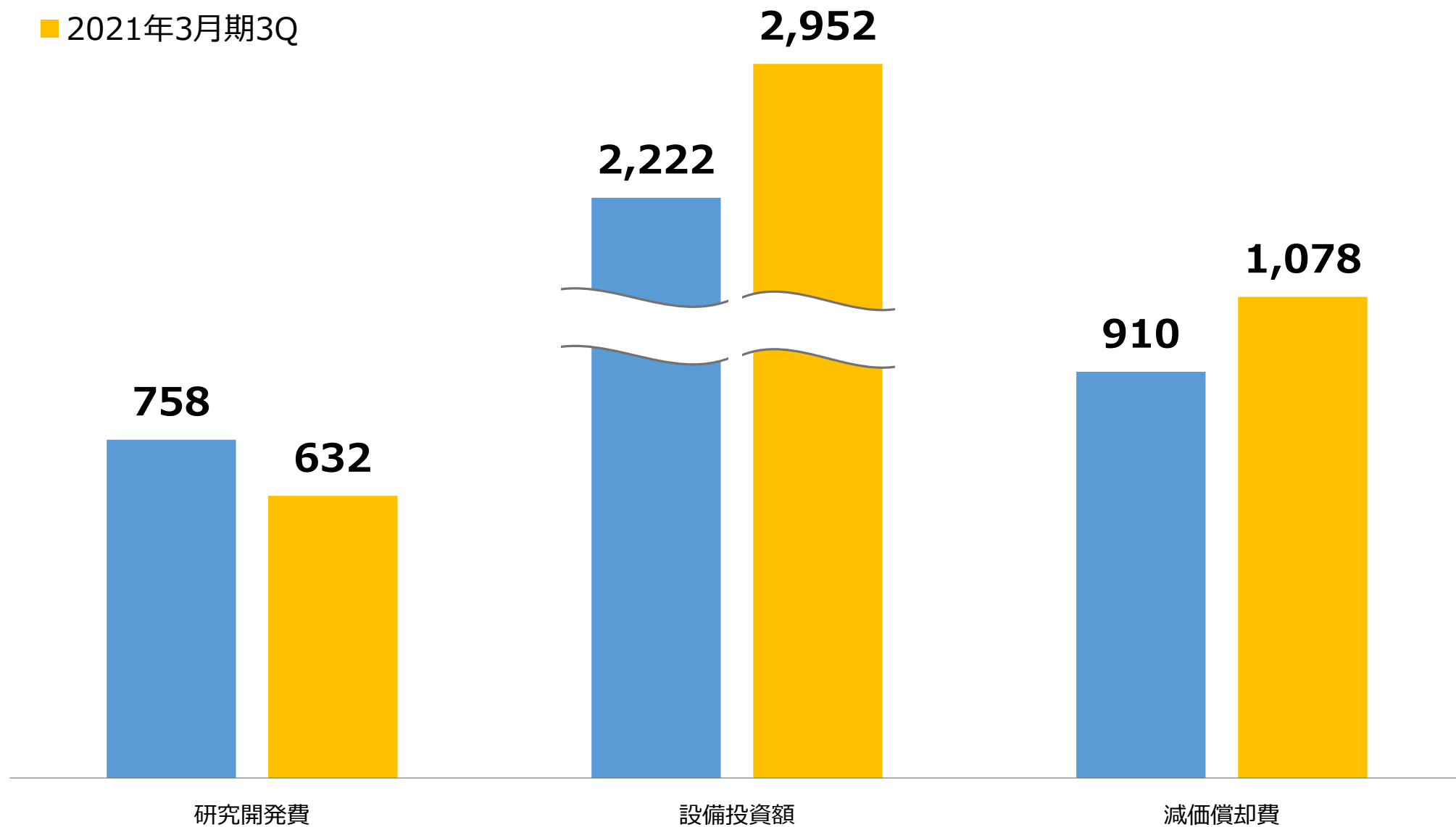
(単位：百万円)



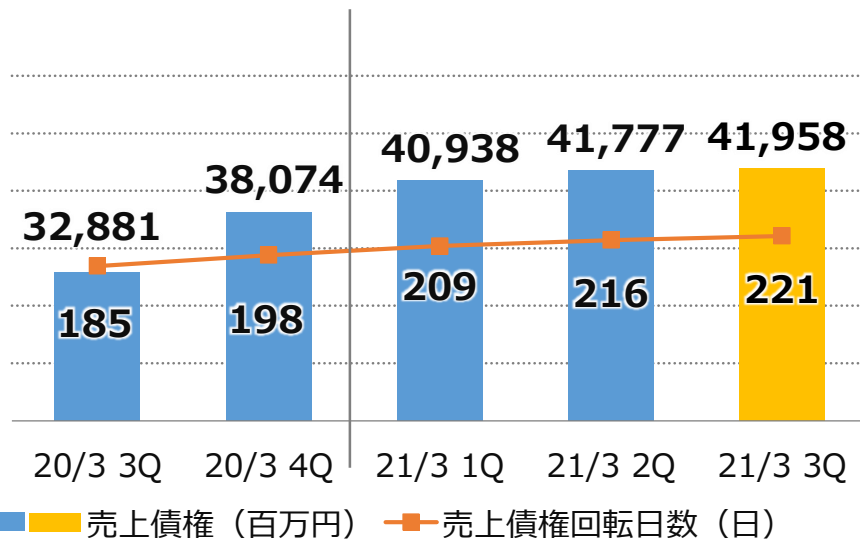
(単位：百万円)

■ 2020年3月期3Q

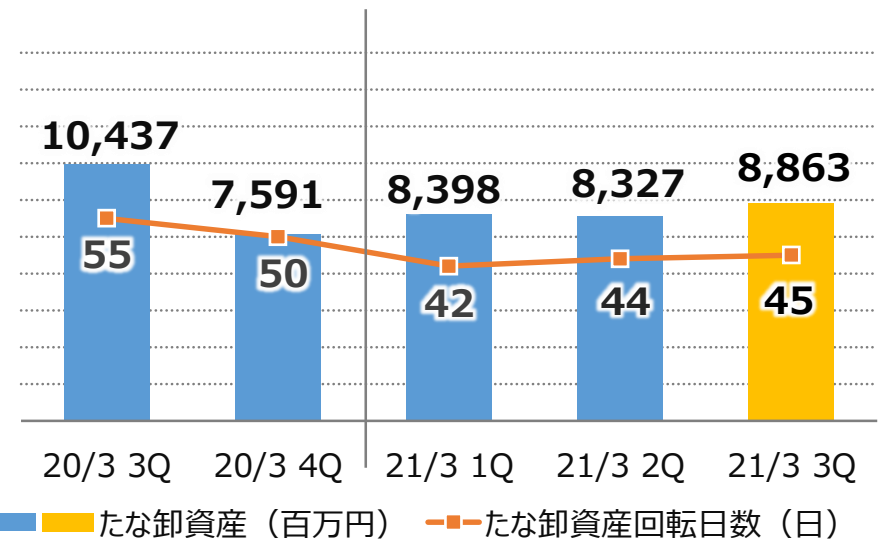
■ 2021年3月期3Q



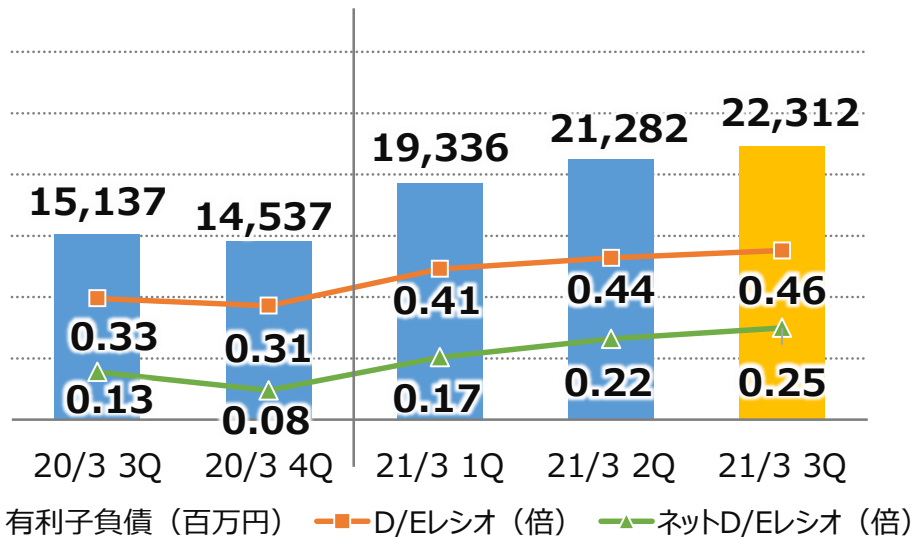
売上債権・売上債権回転日数



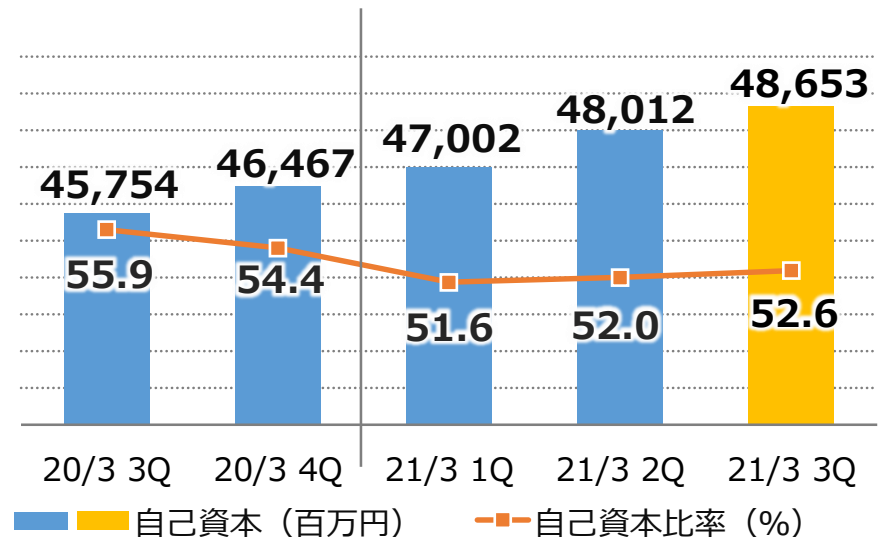
たな卸資産・たな卸資産回転日数



有利子負債残高・D/Eレシオ・Net D/Eレシオ



自己資本・自己資本比率



【注】売上債権回転日数、たな卸資産回転日数については、各四半期毎の期中平均値にて算出しております。

ご注意

本資料中の業績予想ならびに将来予測は、本資料作成時点で入手可能な情報に基づき当社が判断したものであり、経済動向、他社との競争状況、為替レートなど潜在的なリスクや不確実性が含まれています。そのため、事業環境の変化などのさまざまな要因により、実際の業績は言及または記述されている将来見通しとは大きく異なる結果となり得ることをご承知おきください。