

2015年3月期 第1四半期決算説明資料

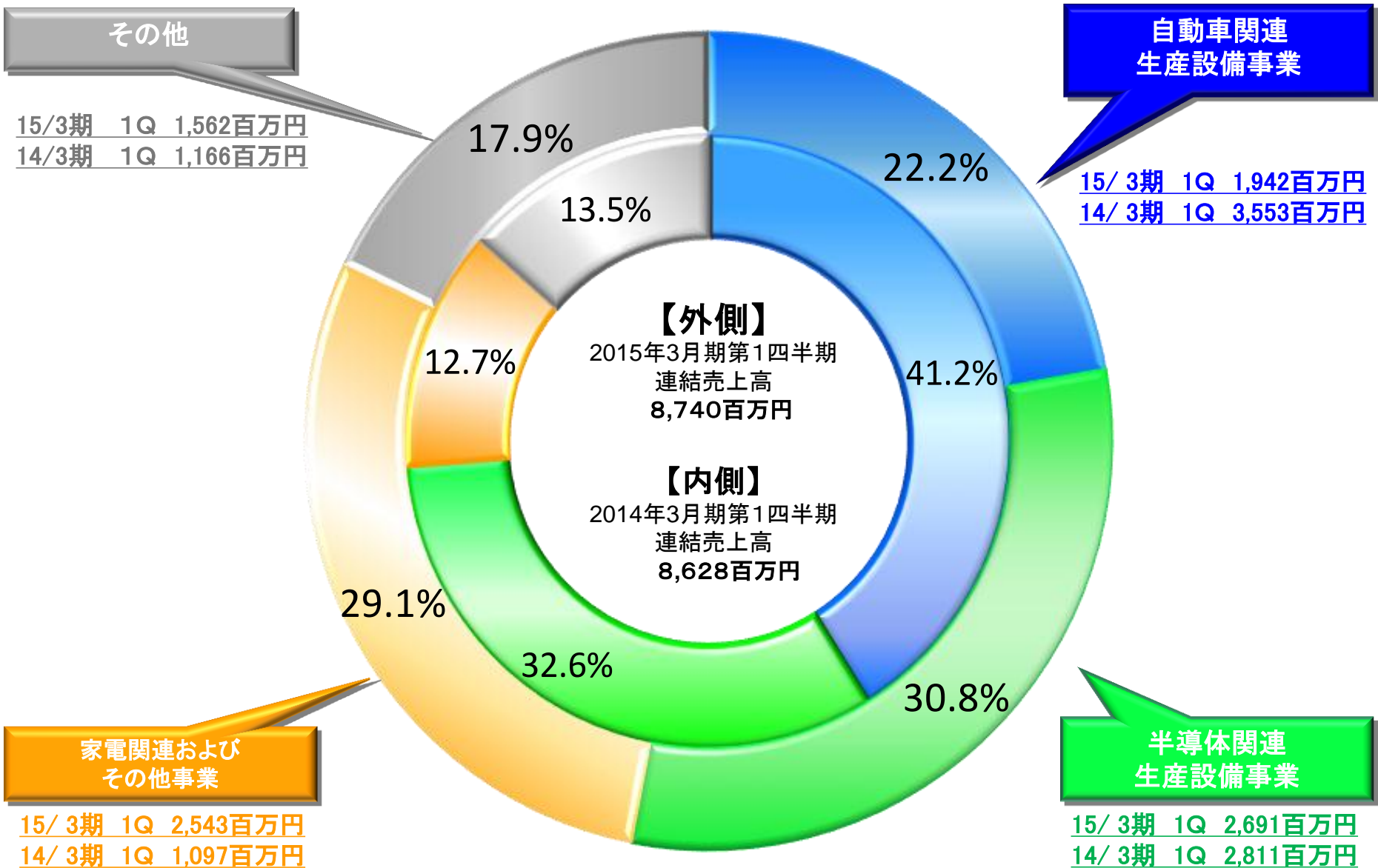
平田機工株式会社 2014.8.11



I 決算状況

2015年3月期第1四半期（2014年6月30日）

I 決算状況 事業部門別売上高構成比



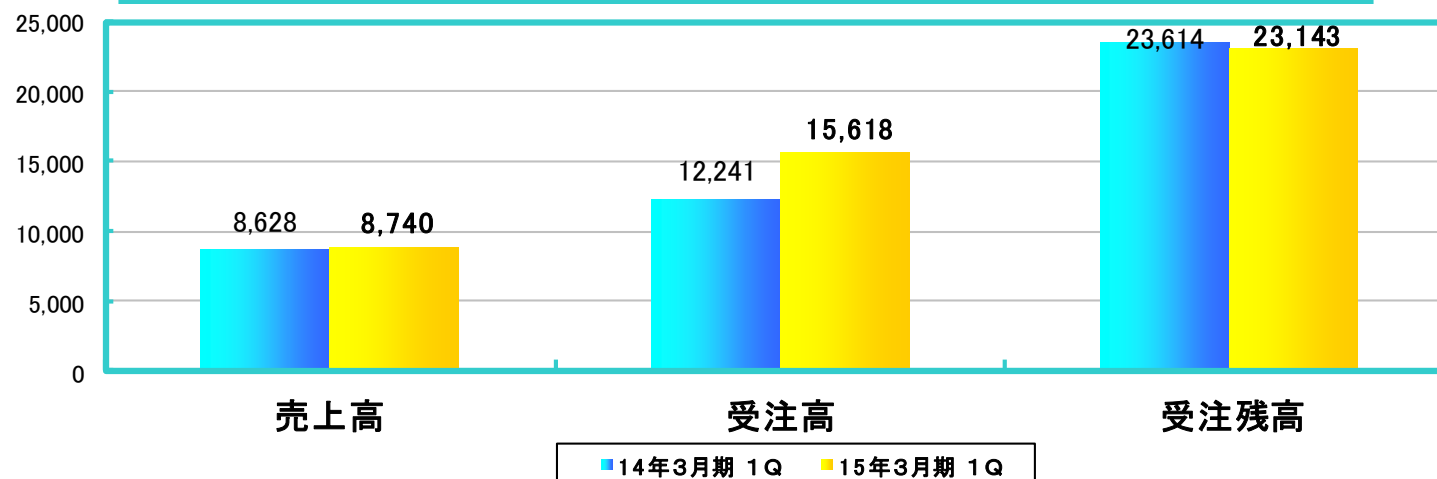
決算概要

- 自動車関連が減収となったが、家電関連その他の大幅な増収により、全体ではやや増収。
- 売上原価、販売費及び一般管理費の増加により、営業利益、経常利益、四半期純利益ともに赤字計上。
- 自動車関連、家電関連その他の受注増により、受注高は増加。受注残高は微減だが高水準維持。

連結決算

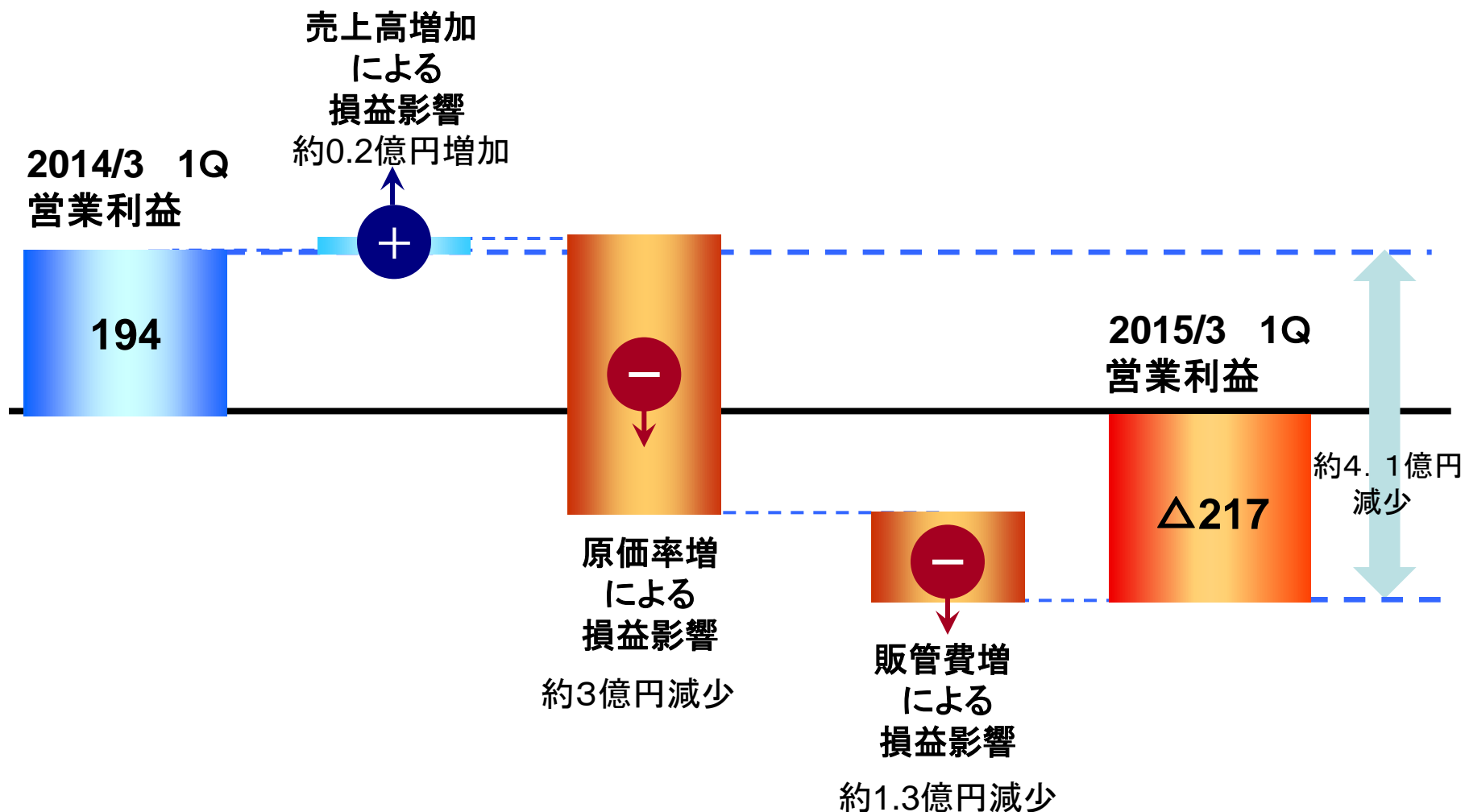
(単位:百万円)

連結決算	2014年3月期 第1四半期 実績	2015年3月期 第1四半期 実績	増減率
売上高	8,628	8,740	+1.3%
営業利益	194	△217	—
経常利益	177	△253	—
四半期純利益	77	△205	—



I 決算状況 営業利益の増減要因分析

(単位:百万円)



I 決算状況 貸借対照表

■ 貸借対照表

(単位:百万円)

	2014年3月期	2015年3月期 1Q	増減
流動資産	38,408	36,518	△1,889
有形固定資産	15,817	15,788	△29
無形固定資産	412	387	△25
投資その他資産	3,713	3,482	△230
固定資産	19,943	19,658	△284
流動負債	26,952	25,384	△1,567
固定負債	12,204	11,478	△726
純資産	19,194	19,314	+119
総資産	58,352	56,177	△2,174
自己資本比率	32.5%	34.0%	+1.5point

主な増減科目

資産

受取手形及び売掛金	△1,816
現金及び預金	△1,332
商品及び製品	△104

負債・純資産

短期借入金	△1,169
前受金	+699
未払費用	△292

I 決算状況 事業部門別連結売上高

■ 自動車関連は減収となったが、家電関連その他の大幅な増収により微増。

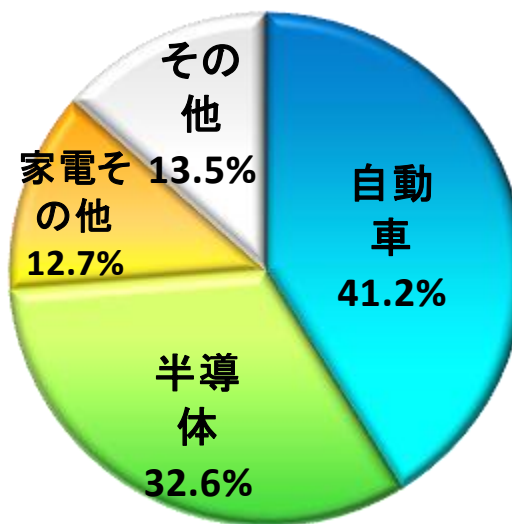
- ・ 自動車関連設備：新規顧客を含む北米・中国メーカー向けパワートレイン設備を中心に売上げたが、前年同期比では大幅な減収。
- ・ 半導体関連設備：製造受託案件の売上げが遅れ、減収。
- ・ 家電関連およびその他：掃除機関連を中心に堅調に推移し、大幅な増収。

事業部門別売上高の状況

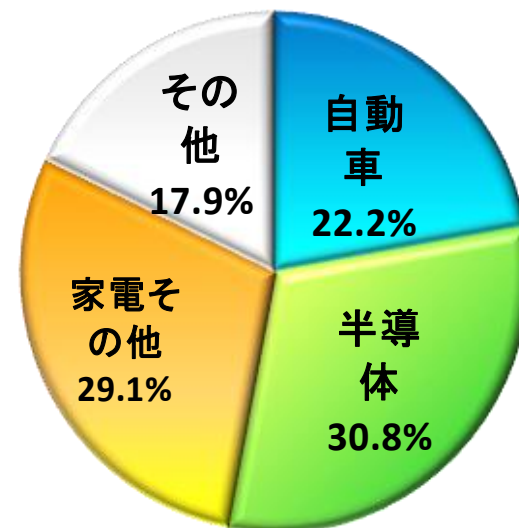
単位：百万円

事業部門	2014/3 1Q	2015/3 1Q	前期比 増減率
自動車	3,553	1,942	△45.3%
半導体	2,811	2,691	△4.3%
家電関連 その他	1,097	2,543	+131.8%
その他	1,166	1,562	+34.0%
合計	8,628	8,740	+1.3%

2014/3 1Q



2015/3 1Q



I 決算状況 事業部門別連結受注高

■ 半導体関連は減少したが、自動車関連、家電関連その他の増加により増加。

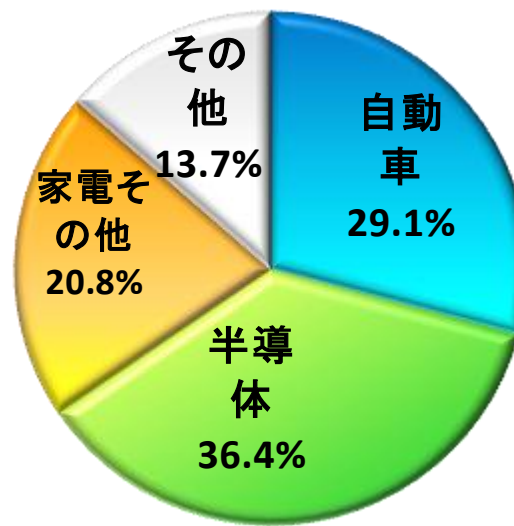
- ・ 自動車関連設備：北米メーカー、国内メーカーを中心に堅調となり増加。
- ・ 半導体関連設備：製造受託案件の受注は継続しているが、半導体装置メーカーからの受注減により減少。
- ・ 家電関連およびその他：タイヤ関連の大型案件を中心に増加。

事業部門別受注高の状況

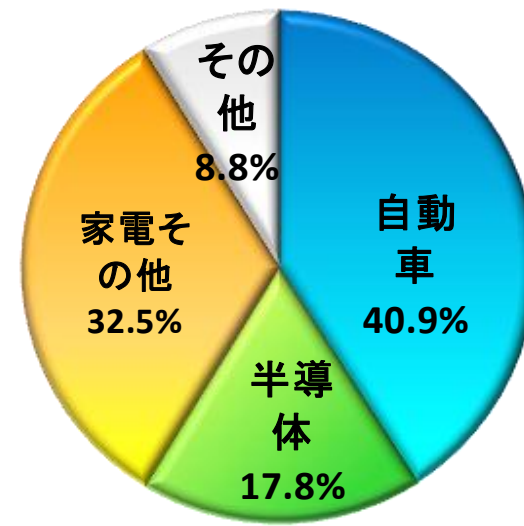
単位：百万円

事業部門	2014/3 1Q	2015/3 1Q	前期比 増減率
自動車	3,564	6,381	+79.0%
半導体	4,457	2,781	△37.6%
家電関連 その他	2,547	5,073	+99.1%
その他	1,671	1,381	△17.4%
合計	12,241	15,618	+27.6%

2014/3 1Q



2015/3 1Q



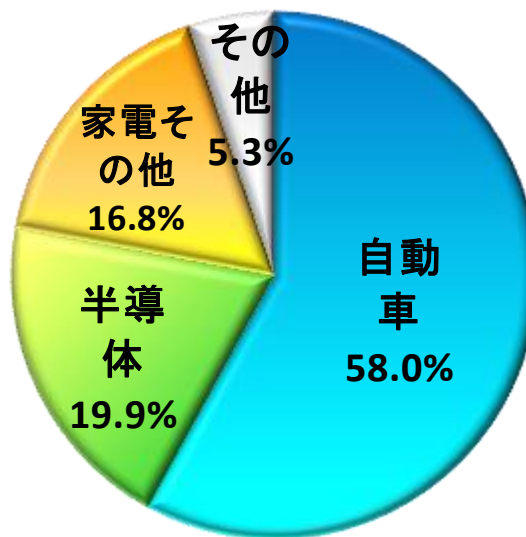
- 自動車関連、半導体関連は減少したが、タイヤ関連の大型案件を中心に家電関連その他は大幅増。

事業部門別受注残高の状況

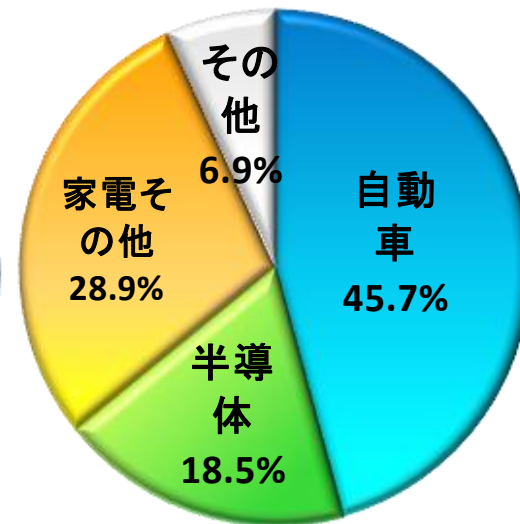
単位：百万円

事業部門	2014/3 1Q	2015/3 1Q	前期比 増減率
自動車	13,693	10,582	△22.7%
半導体	4,708	4,277	△9.2%
家電関連 その他	3,968	6,692	+68.6%
その他	1,244	1,592	+27.9%
合計	23,614	23,143	△2.0%

2014/3 1Q

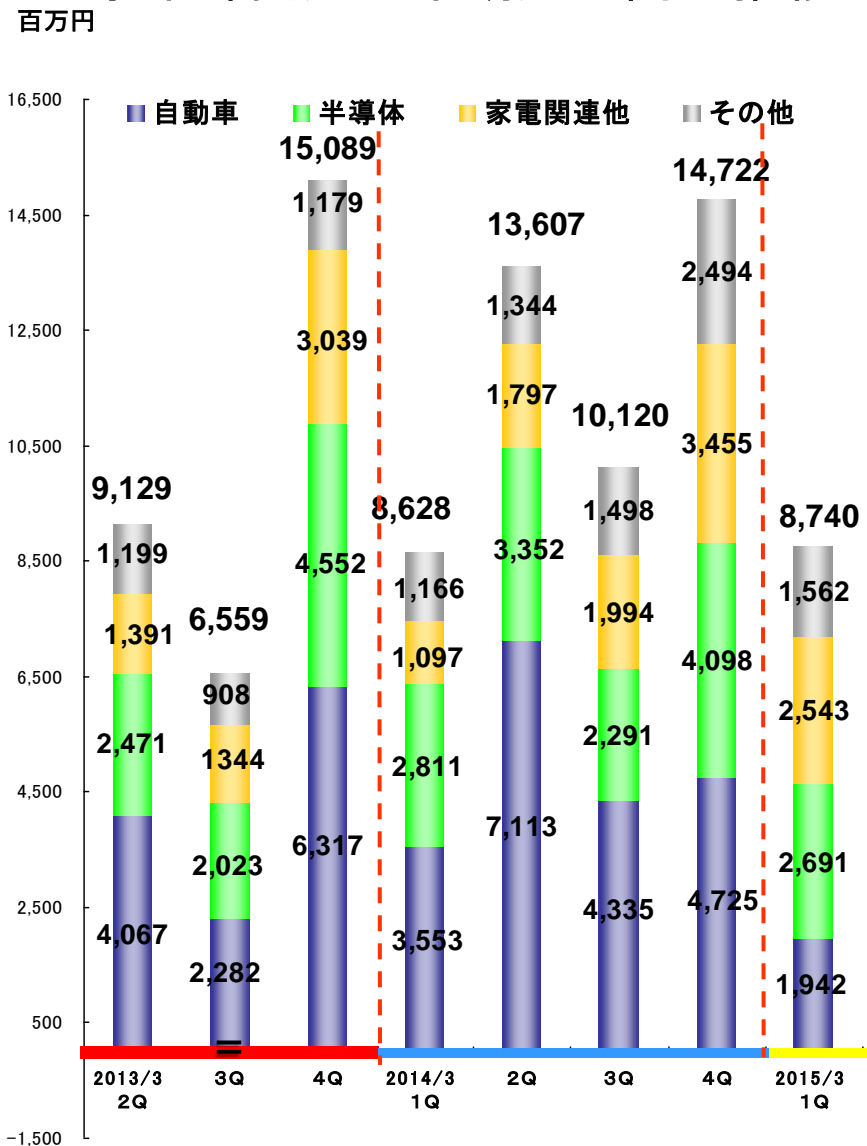


2015/3 1Q

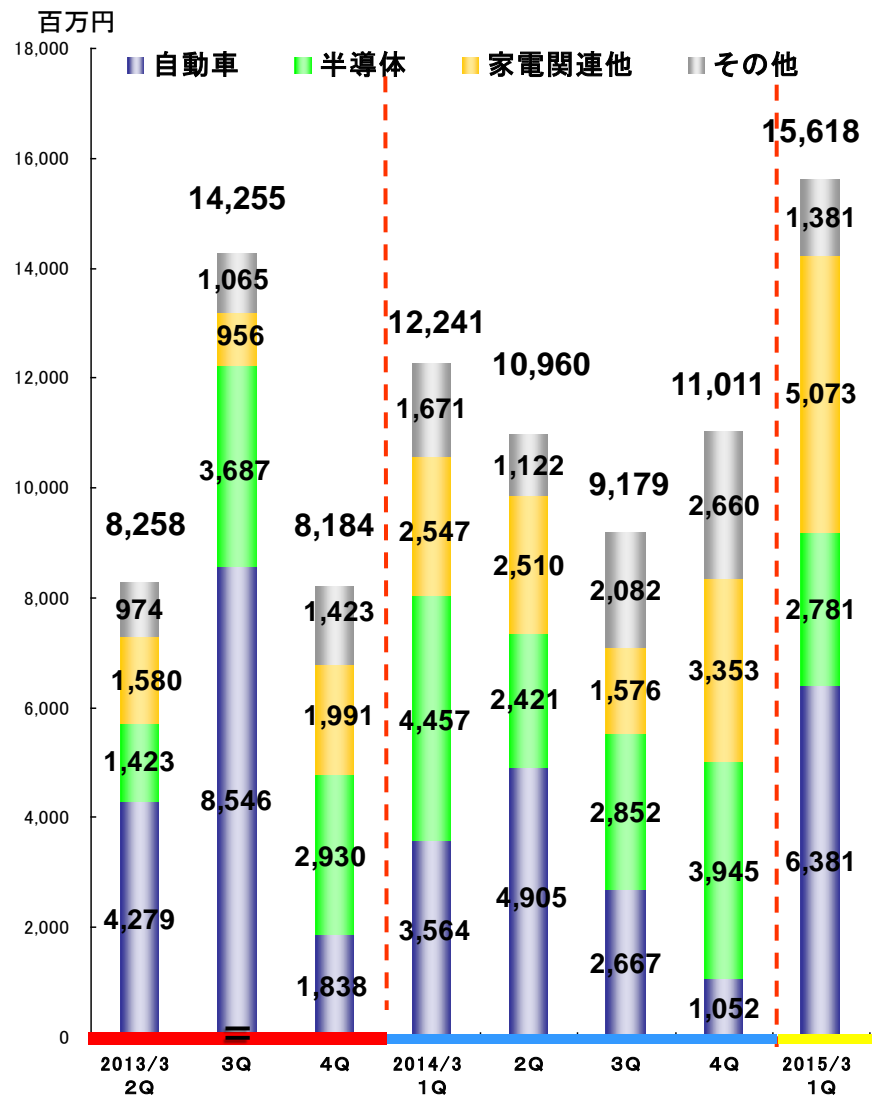


I 決算状況 事業部門別四半期売上高の推移／事業部別四半期受注高の推移

事業部門別四半期売上高の推移

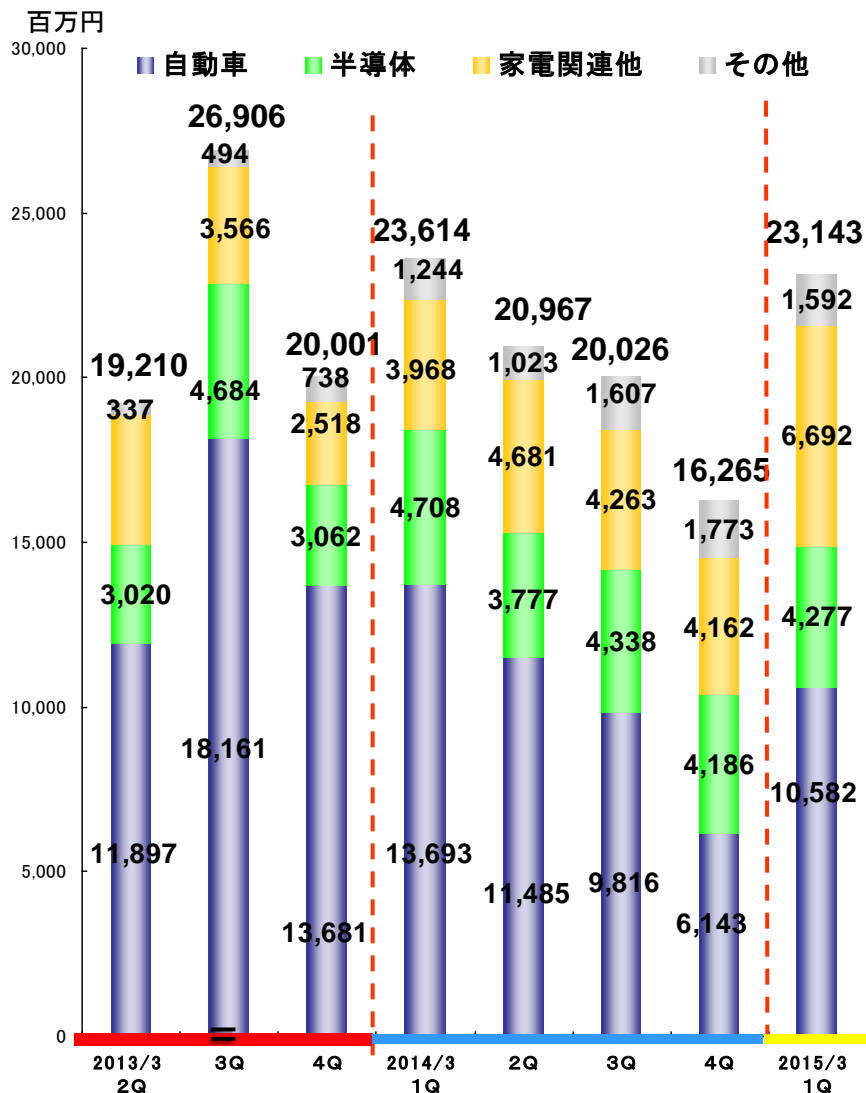


事業部門別四半期受注高の推移



I 決算状況 事業部門別四半期受注残高の推移

事業部門別四半期受注残高の推移




I 決算状況 海外現地法人の状況



	日本		アジア		北米		欧州		合計	
	14/3 1Q	15/3 1Q	14/3 1Q	15/3 1Q	14/3 1Q	15/3 1Q	14/3 1Q	15/3 1Q	14/3 1Q	15/3 1Q
売上高	7,661	6,512	590	1,823	313	298	62	105	8,628	8,740
営業利益	191	△143	126	△19	△61	△91	△11	△16	244	△270

ダイソン社から優良サプライヤーとして表彰



当社は、6月11日、シンガポールにて、ダイソン社から優良サプライヤーとして表彰され、記念品を受け取りました。

ダイソン社は、2013年度からサプライヤーミーティングを開催しており、今年は、世界中のサプライヤーから同社の事業に多大な貢献をしたと認められた当社を含む4社が表彰されました。

当社は、ダイソン社から掃除機のモーター生産設備を多数受注しており、それらの設備において技術力や納期対応、品質などが高く評価され、今回の受賞に至ったものです。

受賞した4社のうち3社は、ダイソン社に掃除機などの製品の部品を納入している会社であり、生産設備を納入する会社は当社のみです。

この榮譽に甘んじることなく、お客さまの期待に応えるものづくりを研鑽してまいります。

Ⅲ 2015年3月期業績の見通し

2015年3月期第1 四半期（2014年6月30日）

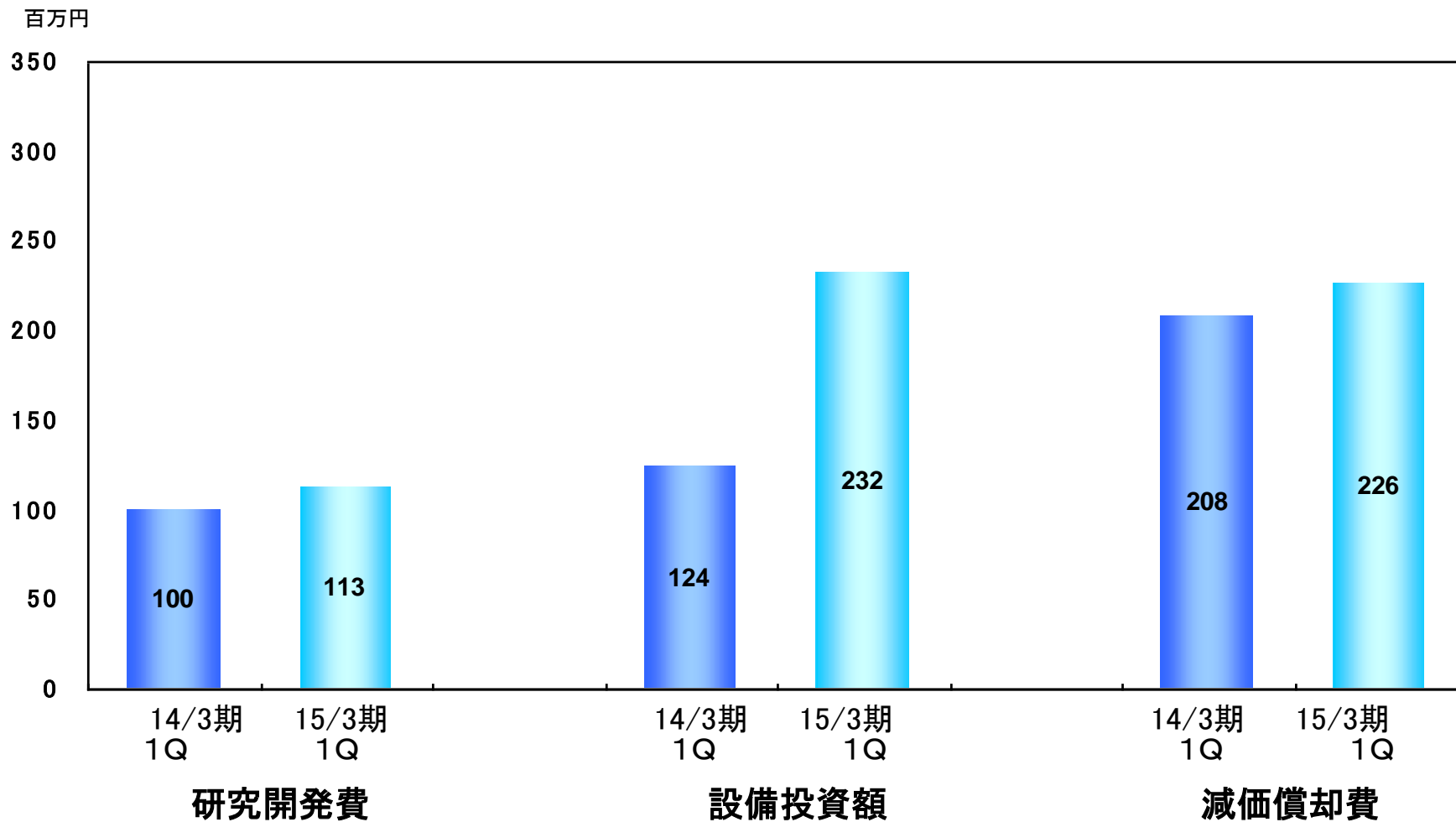
※業績予想に変更はありません。

(単位:百万円)

	上期	下期	通期
売上高	22,000	24,000	46,000
自動車関連	7,000	9,000	16,000
半導体関連	6,000	5,500	11,500
家電関連およびその他	6,000	6,000	12,000
その他	3,000	3,500	6,500
営業利益(率)	500 (2.3%)	600 (2.5%)	1,100 (2.4%)
経常利益(率)	400 (1.8%)	600 (2.5%)	1,000 (2.2%)
当期純利益(率)	300 (1.4%)	350 (1.5%)	650 (1.4%)

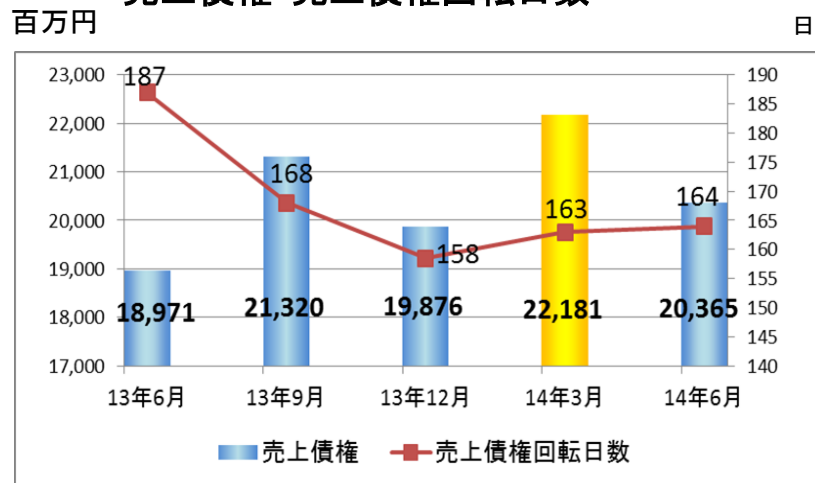
IV 参考資料

2015年3月期第1四半期（2014年6月30日）

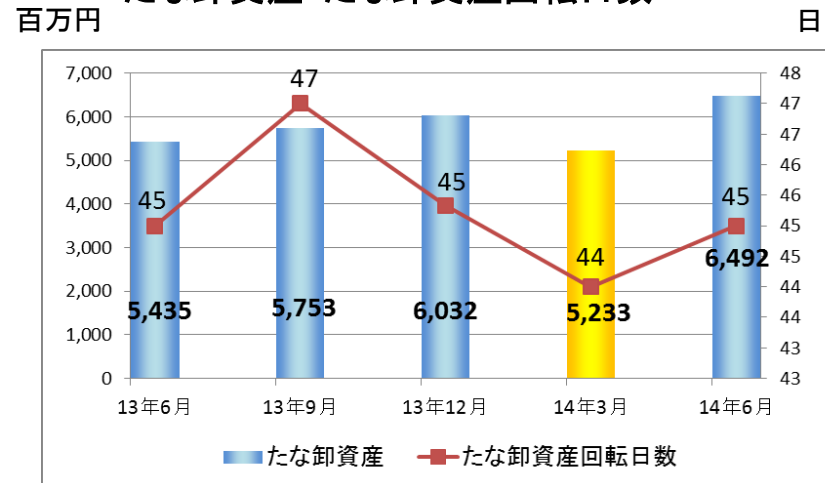


IV 参考資料 主要指標

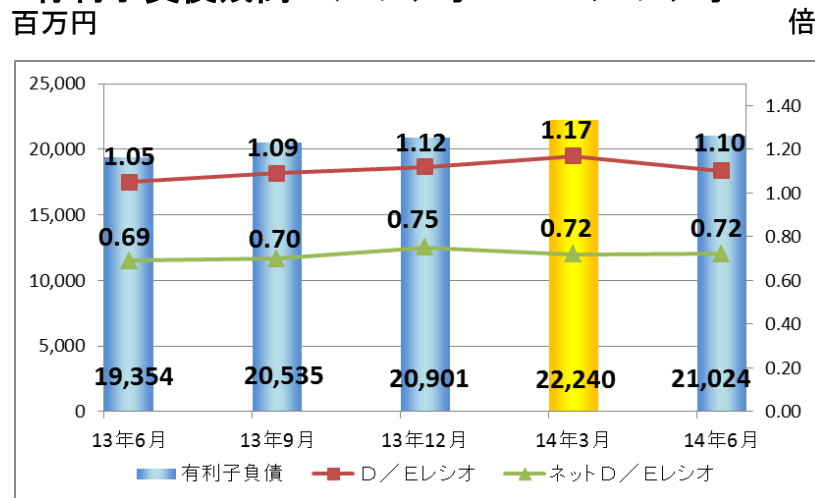
売上債権・売上債権回転日数



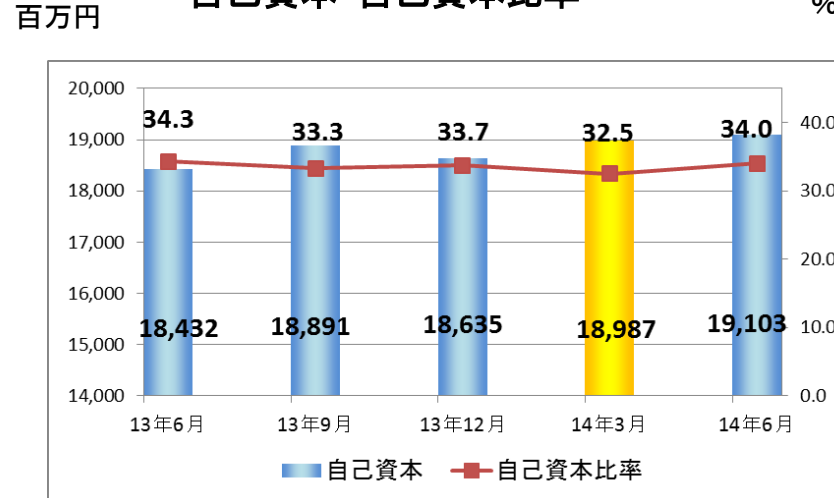
たな卸資産・たな卸資産回転日数



有利子負債残高・D/Eレシオ・Net D/Eレシオ



自己資本・自己資本比率



【注】売上債権回転日数、たな卸資産回転日数については、各四半期毎の期中平均値にて算出しております。

本資料中の業績予想ならびに将来予測は、本資料作成時点で入手可能な情報に基づき当社が判断したものであり、経済動向、他社との競争状況、為替レートなど潜在的なリスクや不確実性が含まれています。そのため、事業環境の変化等の様々な要因により、実際の業績は言及または記述されている将来見通しとは大きく異なる結果となることあることをご承知おきください。