

Hirata

平田機工株式会社

第62回定時株主総会



平田機工株式会社

第62期

事業報告

連結計算書類

計算書類

事業報告

(平成24年4月1日～平成25年3月31日)

企業集団の現況

当事業年度の事業の状況

事業の経過および成果

平成25年3月期の概況

● 世界経済

- 欧州での金融、財政不安による

債務問題の影響を受けた景気低迷

- 新興国経済の成長の減速傾向

平成25年3月期の概況

●国内経済

- 世界経済の低迷、為替の円高基調などにより、景気の不透明感
- 政権交代にともなう経済対策、金融対策への期待感
- 株価の上昇、円安進行

平成25年3月期の概況

- 当社グループ

- 企業の設備投資に対する慎重な

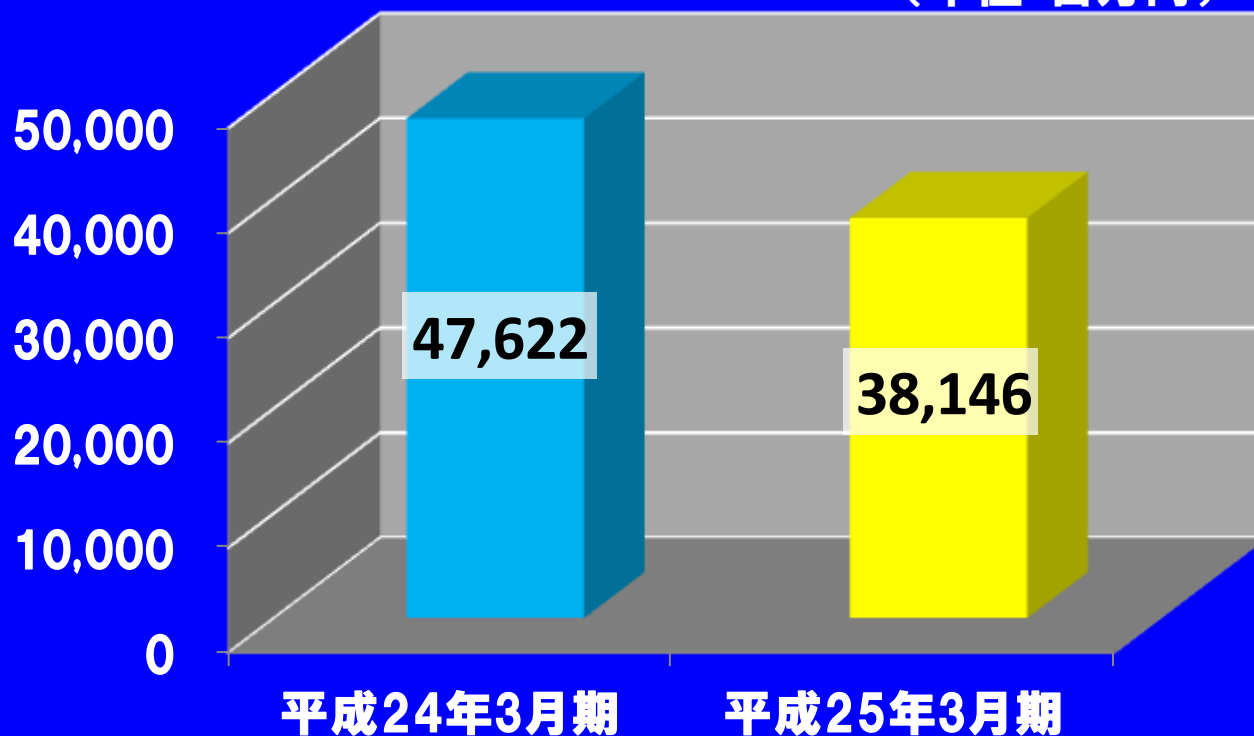
姿勢継続により、受注が遅延

- 生産および売上とも低調

平成25年3月期 連結売上高

38,146百万円
(前期比 19.9%減)

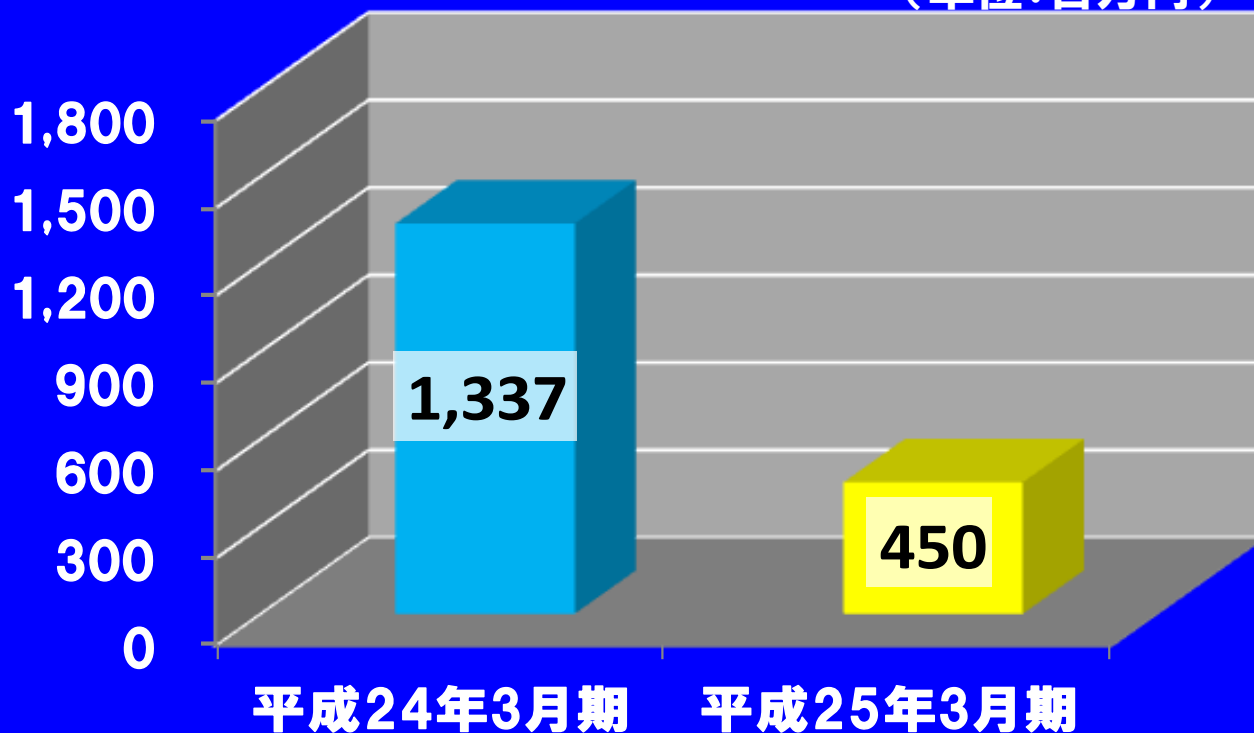
(単位:百万円)



平成25年3月期 連結営業利益

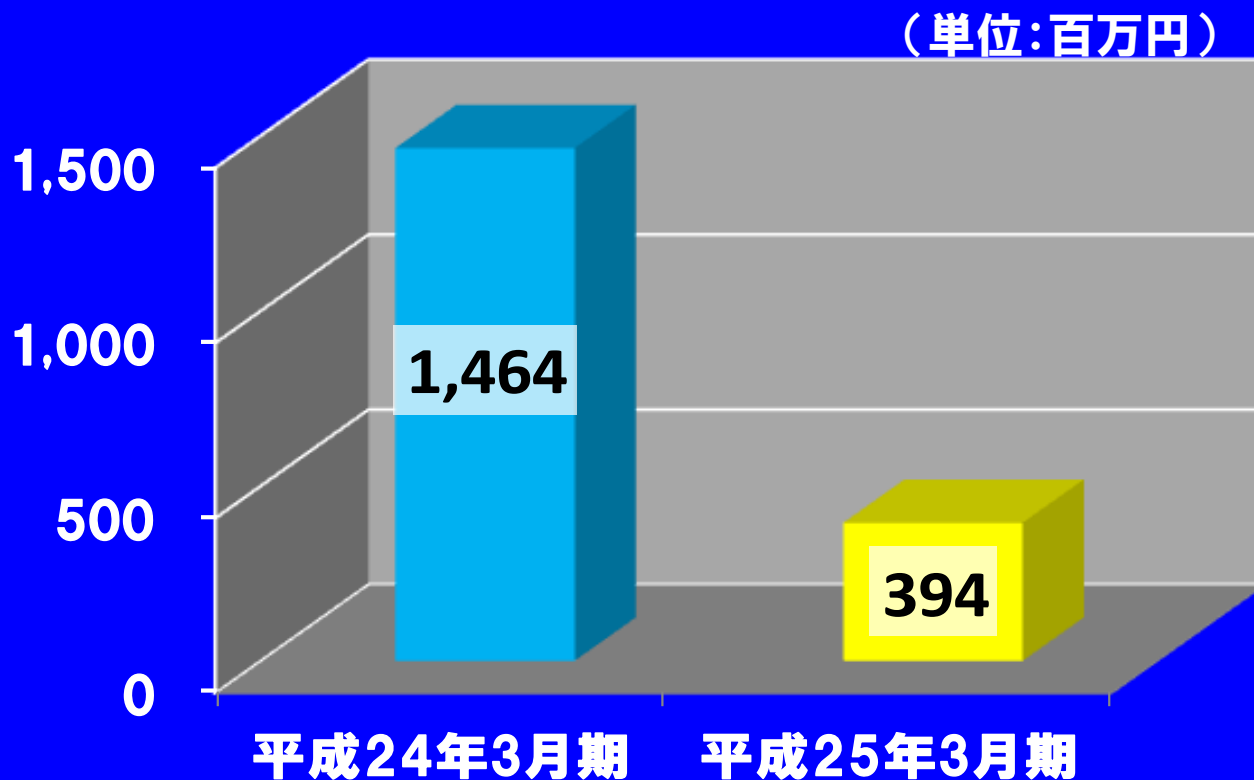
450百万円
(前期比 66.3%減)

(単位:百万円)



平成25年3月期 連結経常利益

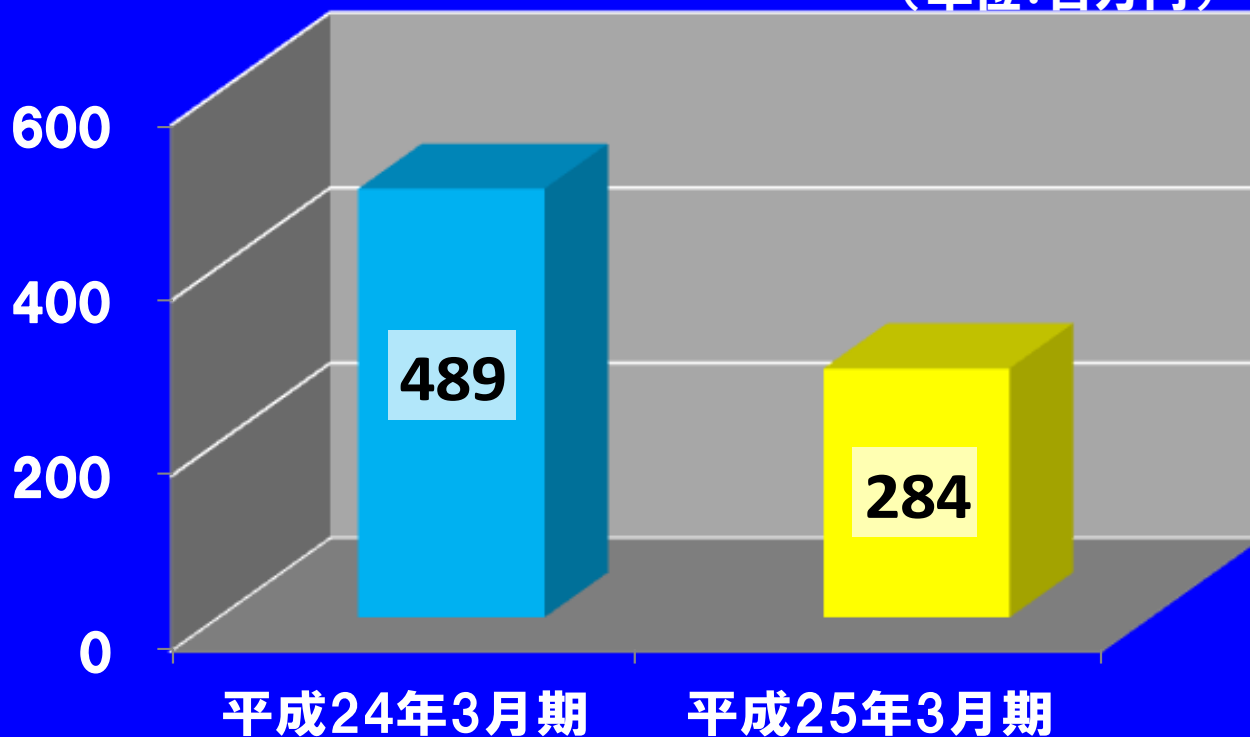
394百万円
(前期比 73.1%減)



平成25年3月期 連結当期純利益

284百万円
(前期比 41.8%減)

(単位:百万円)



事業部門別の状況

変更点の説明


平成24年3月期

自動車

FPD

半導体

物流・家電



平成25年3月期

自動車

半導体
※FPDも含む

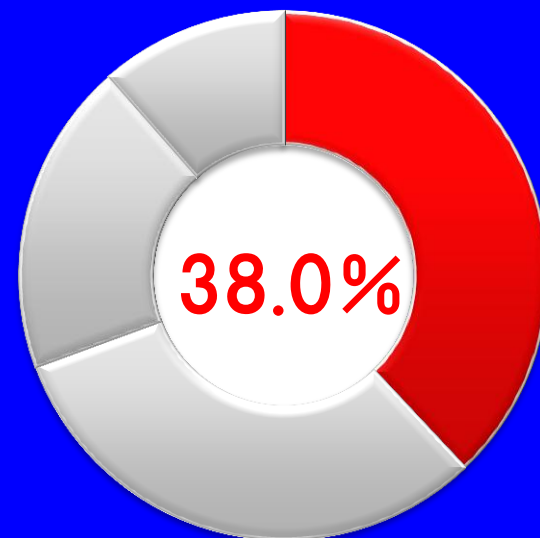
家電その他

自動車関連 生産設備事業


自動車関連生産設備事業

売上高
構成比


14,477百万円
38.0%



パワートレイン
組立生産設備



エンジンテスト機

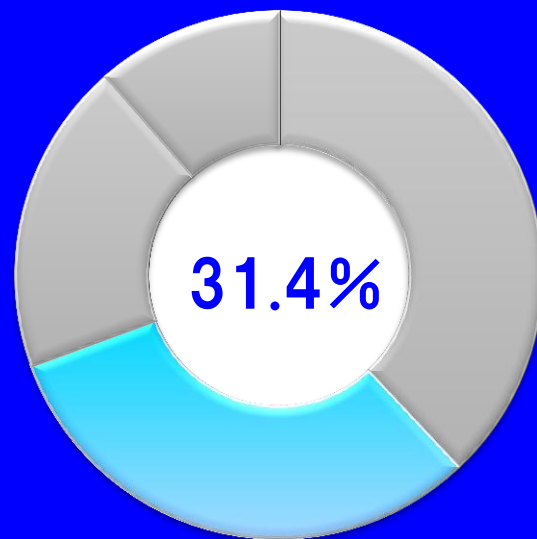


鉛を使わないはんだ付け装置
リフロー炉

半導体関連 生産設備事業

半導体関連生産設備事業

売上高 11,981百万円
構成比 31.4%
※FPD関連も含む



450mm EFEM
(Equipment Front End Module)



300mm ロードポート
(FOUPオープナ)

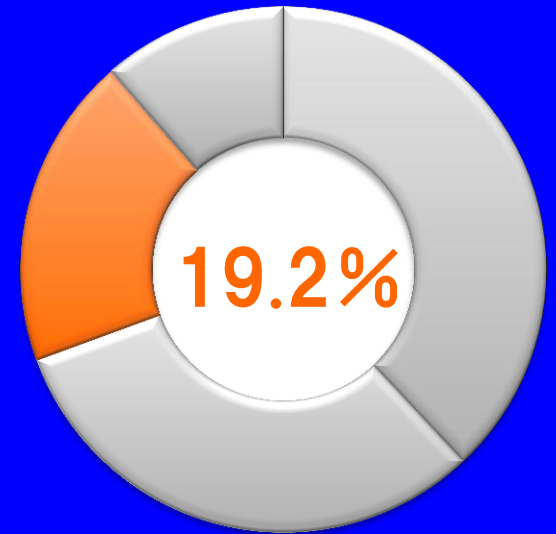


ウェーハ搬送ロボット

**家電関連および
その他生産設備事業**

家電関連およびその他生産設備事業

売上高 7,321百万円
構成比 19.2%



自動倉庫



薄型テレビ自動組立設備



モバイル組立装置

設備投資の状況

企業集団の設備投資の総額

総額 12億38百万円

太陽光発電システム	2億53百万円
関東工場の技術センタービル	1億96百万円
熊本工場の改修工事など	1億33百万円



平成24年10月に発電開始



関東工場の技術センタービル

企業集団の設備投資の総額

継続投資中

熊本工場 ガラス切断機

2億7百万円



継続投資中のガラス切断機のイメージ

- ・ **資金調達の状況**
- ・ **事業の譲渡、吸収分割または新設分割
の状況**
- ・ **他の会社の事業の譲受けの状況**

- ・ **吸収合併または吸収分割による他の法人などの事業に関する権利義務の承継の状況**

- ・ **他の会社の株式その他の持分または新株予約権等の取得または処分の状況**

につきましては、該当事項はございません。

- ・ **直前3事業年度の財産および損益の状況**
- ・ **重要な親会社および子会社の状況**

につきましては、

4ページから5ページをご参照ください。

6ページに記載しております、

- ・ 対処すべき課題**

につきましては、

後ほど詳細をご説明いたします。

- ・ **主要な事業内容**
- ・ **主要な営業所および工場**
- ・ **使用人の状況**
- ・ **主要な借入先の状況**
- ・ **その他企業集団の現況に関する重要な事項**

につきましては、

7ページから9ページをご参照ください。

会社の現況

- ・ 株式の状況
- ・ 新株予約権等の状況
- ・ 会社役員 の 状況
- ・ 会計監査人の状況
- ・ 業務の適正を確保するための体制
- ・ 会社の支配に関する基本方針

につきましては、

10ページから17ページをご参照ください。

連結貸借対照表

(平成25年3月31日現在)

連結貸借対照表

資産の部

主要科目	金額(千円)	増減率
流動資産	33,622,636	△ 5.7%
固定資産	20,010,312	+ 5.9%
資産合計	53,632,949	△ 1.6%

連結貸借対照表

負債の部

主要科目	金額(千円)	増減率
流動負債	23,300,327	+ 6.2%
固定負債	11,940,370	△ 20.0%
負債合計	35,240,697	△ 4.4%

連結貸借対照表

純資産の部

主要科目	金額（千円）	増減率
資本金	2,633,962	—
資本剰余金	2,322,634	—
利益剰余金	9,343,274	+ 1.4%
その他の包括利益累計額	4,157,521	+ 16.5%
純資産合計	18,392,251	+ 4.1%
負債及び純資産合計	53,632,949	△ 1.6%

連結損益計算書

(平成24年4月1日～平成25年3月31日)

連結損益計算書

主要科目	金額（千円）	増減率
売上高	38,146,271	△ 19.9%
営業利益	450,769	△ 66.3%
経常利益	394,570	△ 73.1%
当期純利益	284,943	△ 41.8%

- ・ **連結株主資本等変動計算書**
- ・ **連結注記表**

につきましては、

20ページから31ページをご参照ください。

- ・ **貸借対照表**
- ・ **損益計算書**
- ・ **株主資本等変動計算書**
- ・ **個別注記表**

につきましては、

32ページから41ページをご参照ください。

対処すべき課題について

対処すべき課題

1. 営業・受注体制の強化

2. 生産効率の向上

3. 新事業領域への参入、商品開発
の加速

営業・受注体制の強化

自動車関連生産設備

- お客様との連携を強化し、エンジニアリング活動を積極化
- 北米自動車メーカーが世界市場で展開する事業に沿って推進・強化

営業・受注体制の強化

半導体関連生産設備事業

- 既存のお客様への密着した営業
- 北米市場への展開
- モバイル機器用強化ガラス製造装置の販売拡大

営業・受注体制の強化

家電関連およびその他生産設備事業

- お客様との長期的な戦略パートナー
関係の構築に努める
- 新たな引合いを創出

生産効率の向上

事業環境、負荷状況

人員の機動的配置

内部リソースの最大活用

生産効率の向上

現地調達・生産の拡大
グループ内の連携を強化

生産の最適化を図る

新事業領域への参入 商品開発の加速

有機ELパネル

真空製造装置の
製造受託強化

新事業領域への参入 商品開発の加速

自動車部品組立、半導体工程

高速、高精度ハンドラーの
市場投入

新事業領域への参入 商品開発の加速

新事業領域

**既存技術の新領域へ
他社との協働を積極展開**



Hirata

The Global Production Engineering Company