

Hirata

平田機工株式会社

第60回定時株主総会



平田機工株式会社

第60期

事業報告

連結計算書類

計算書類

事業報告

(平成22年4月1日～平成23年3月31日)

企業集団の現況

当事業年度の事業の状況

事業の経過および成果

平成23年3月期の概況

● 世界経済

- 企業の設備投資意欲、個人消費の
穏やかな持ち直しが見られた
- 長引く円高に対する警戒感や厳しい
雇用情勢の影響で景気回復は不透明

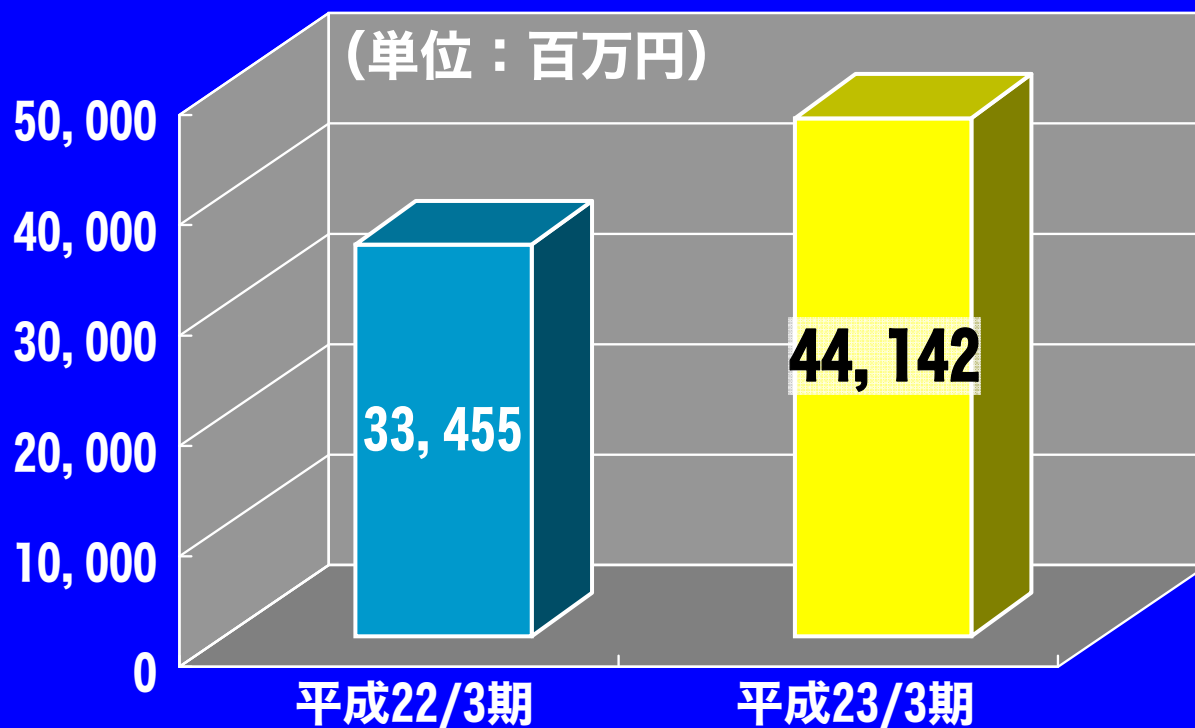
平成23年3月期の概況

- 当社グループ

- 企業収益の改善やエコ化・グリーン化に見られる産業のパラダイムシフトなどにより、受注回復基調あり
- 成長事業へのシフトやグローバルな営業活動、コスト低減、商品開発力の強化などを図る

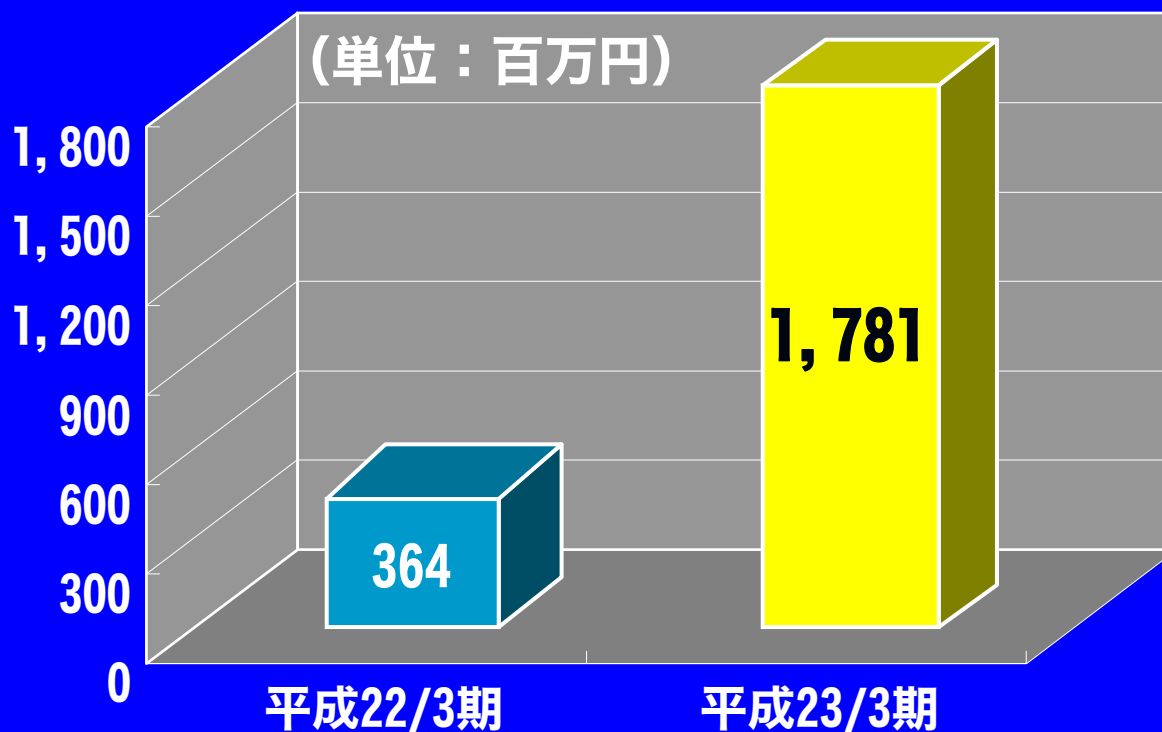
平成23年3月期 連結売上高

44,142百万円
(前期比 31.9%増)



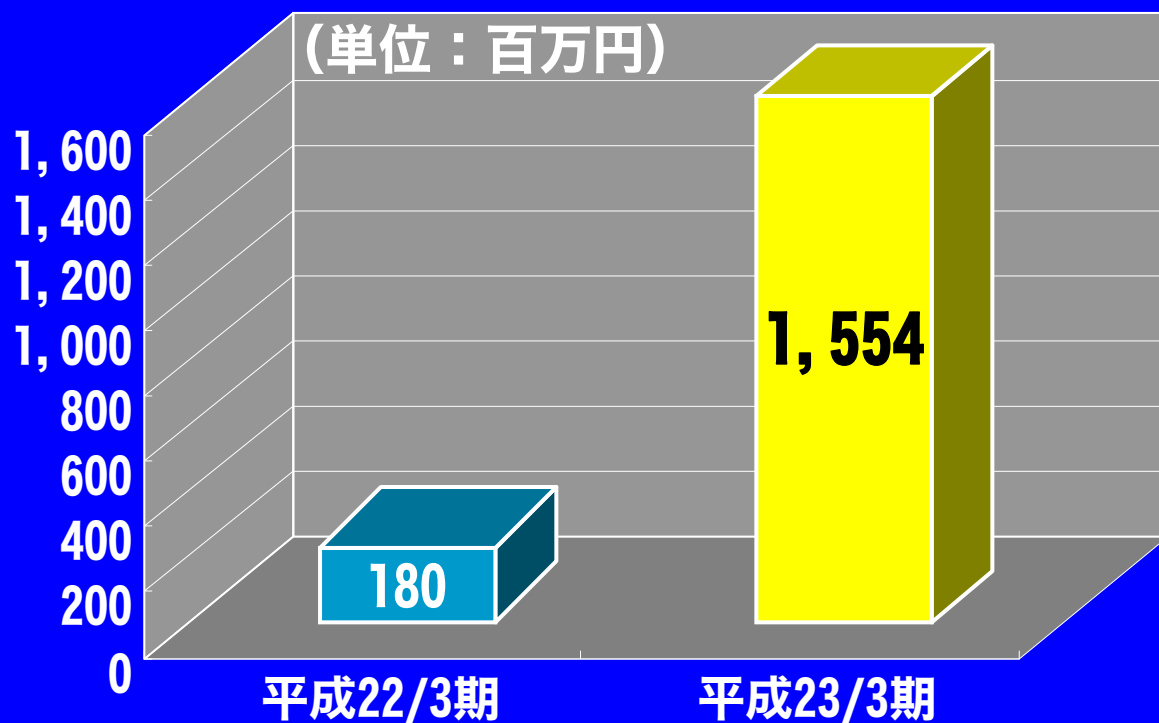
平成23年3月期 連結営業利益

1,781百万円
(前期比 389.1%増)



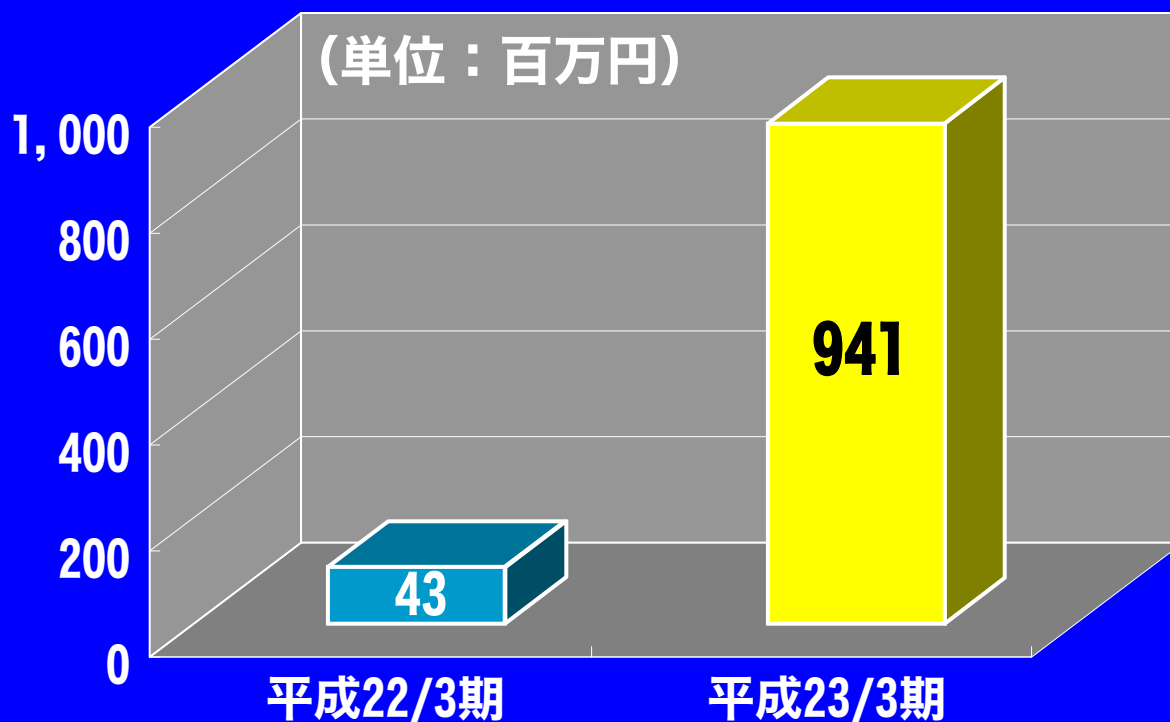
平成23年3月期 連結経常利益

1,554百万円
(前期比 759.1%増)



平成23年3月期 連結当期純利益

941百万円
(前期は、43百万円)

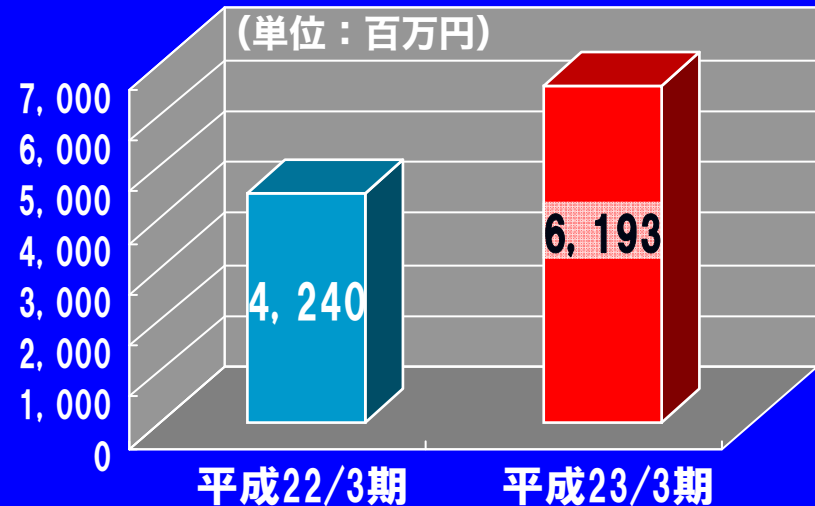


事業別の状況

**自動車関連
生産設備事業**

自動車関連生産設備事業


売上高 6,193百万円
前期比 46.1%増



パワートレイン
組立生産設備



自動車部品関連生産設備
ACS-C

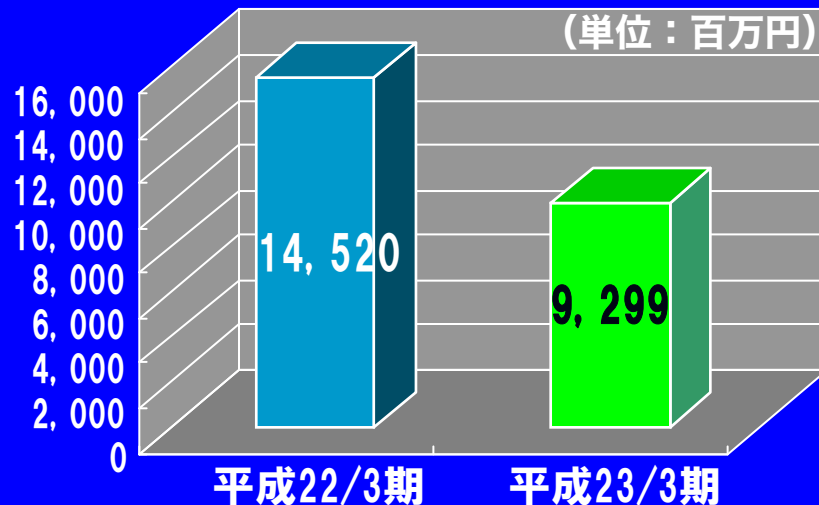


鉛を使わないはんだ付け
装置 リフロー炉

FPD関連 生産設備事業

FPD関連生産設備事業

売上高 9,299百万円
前期比 36.0%減



世界最大級ガラス搬送ロボット



ガラス基板およびソーラーパネル
搬送ロボット



ソーラーモジュール
組立装置





効率を改善する
生産管理システム

半導体関連 生産設備事業

半導体関連生産設備事業

売上高 12,230百万円
前期比 176.0%増



450mm EFEM
(Equipment Front End Module)



新型ロードポート
(FOUPオープナ)


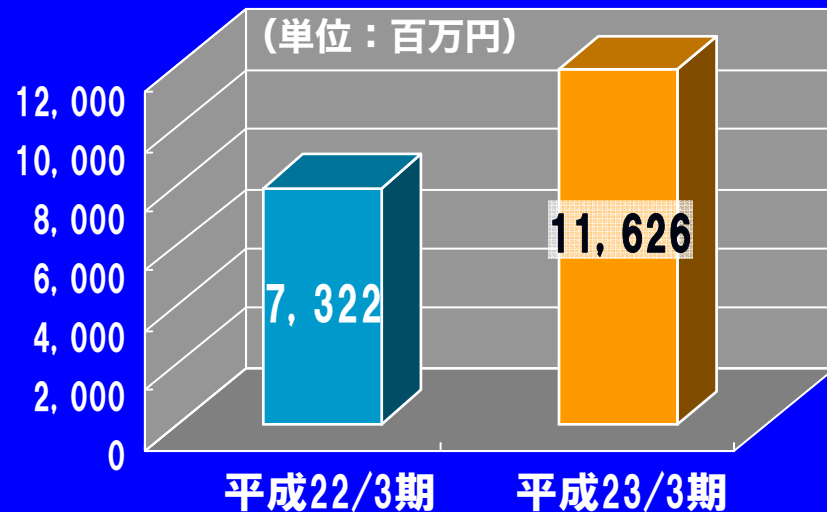


ウェーハ搬送ロボット
(昇降可能、ロングZ)

物流機器および家電関連 生産設備事業

物流機器および家電関連生産設備事業

売上高 11,626百万円
前期比 58.8%増



タイヤ仕分けラックレス
ストッカー



自動倉庫



薄型テレビ自動組立設備

設備投資の状況

企業集団の設備投資の総額

総額 7億40百万円

| | |
|-----------------|-----------|
| 熊本東工場 クリーンルーム増築 | 225,263千円 |
| 新型ロードポートの金型 | 42,939千円 |

2011年2月稼働



クリーンルーム内部



クリーンルーム外観

新型ロードポート



- **資金調達の状況**
- **事業の譲渡、吸収分割または新設分割の状況**
- **他の会社の事業の譲受けの状況**

- **吸収合併または吸収分割による他の法人等の事業に関する権利義務の承継の状況**
- **他の会社の株式その他の持分または新株予約権等の取得または処分の状況**

につきましても、該当事項はございません。

- **直前3事業年度の財産および損益の状況**
- **重要な親会社および子会社の状況**

につきましては、

4ページから6ページをご参照ください。

6ページに記載しております、

- ・ 対処すべき課題**

につきましては、

後ほど詳細をご説明いたします。

- **主要な事業内容**
- **主要な営業所および工場**
- **使用人の状況**
- **主要な借入先の状況**
- **その他企業集団の現況に関する重要な事項**

につきましましては、
7ページから9ページをご参照ください。

会社の現況

- 株式の状況
- 新株予約権等の状況
- 会社役員 の 状況
- 会計監査人の状況
- 業務の適正を確保するための体制
- 会社の支配に関する基本方針

につきましては、

10ページから17ページをご参照ください。

連結貸借対照表

(平成23年3月31日現在)

連結貸借対照表

資産の部

| 主要科目 | 金額 (千円) | 増減率 |
|------|------------|---------|
| 流動資産 | 40,969,047 | + 32.1% |
| 固定資産 | 19,569,017 | △ 5.8% |
| 資産合計 | 60,538,065 | + 16.9% |

連結貸借対照表

負債の部

| 主要科目 | 金額 (千円) | 増減率 |
|------|------------|---------|
| 流動負債 | 29,773,138 | + 33.4% |
| 固定負債 | 13,493,452 | + 5.0% |
| 負債合計 | 43,266,591 | + 23.1% |

連結貸借対照表

純資産の部

| 主要科目 | 金額 (千円) | 増減率 |
|-------------|------------|---------|
| 資本金 | 2,633,962 | — |
| 資本剰余金 | 2,322,634 | — |
| 利益剰余金 | 8,865,832 | + 10.4% |
| その他の包括利益累計額 | 3,425,858 | △ 5.5% |
| 純資産合計 | 17,271,473 | + 3.8% |
| 負債及び純資産合計 | 60,538,065 | + 16.9% |

連結損益計算書

(平成22年4月1日～平成23年3月31日)

連結損益計算書

| 主要科目 | 金額 (千円) | 増減率 |
|-------|------------|------------|
| 売上高 | 44,142,731 | + 31.9% |
| 営業利益 | 1,781,939 | + 389.1% |
| 経常利益 | 1,554,846 | + 759.1% |
| 当期純利益 | 941,892 | + 2,041.7% |

- **連結株主資本等変動計算書**
- **連結注記表**

につきましては、

20ページから32ページをご参照ください。

- **貸借対照表**
- **損益計算書**
- **株主資本等変動計算書**
- **個別注記表**

につきましては、

33ページから42ページをご参照ください。

対処すべき課題について

対処すべき課題

- 平成21年度から平成23年度までの
中期経営計画「NEXT計画」の最終年度
 - グローバルマーケットのニーズを捉え、
競争力ある商品販売型へ
 - 生産負荷調整により、生産効率を向上
 - ローコストデザインによるコスト競争力
の強化
 - 海外市場の変化に対応した体制の見直し

生産性向上および生産体制の強化

- 工程進捗管理の徹底化
- 全体の生産負荷状況に応じた機動的な生産体制

生産効率の向上

原価管理の徹底

- ローコストデザインの実現
- 構想見積の精緻化

きめ細かな原価低減活動を推進

個別案件の採算性の向上

関係会社の再構築

欧州、事業環境の変化に伴う
機能および体制の見直し

各社の経営の可視化を推進
本社との連携強化



Hirata

The Global Production Engineering Company